Winter-Overall

Schnittmuster · Größe XXL

Brustumfang 56–66 cm · Halsumfang ca. 45 cm · Rückenlänge ca. 51 cm

Drucke alle Seiten mit 100 % („Tatsächliche Größe“), nicht „An Seite anpassen“. A4, Hochformat. Schwarzweiß reicht.

Montageplan: 13 Blätter, Buchstabe an Buchstabe kleben

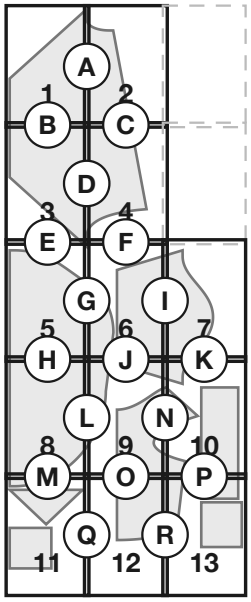

Gestrichelte Felder sind leer und werden nicht gedruckt.

Testquadrat

10 × 10 cm

Zuerst: Testquadrat prüfen

Druck diese Seite mit 100 % und leg ein Lineal an das rote Quadrat: Es muss 10 cm messen. Dann stimmt auch alles andere.

Schnittteile

Rückenteil: 2× zuschneiden (gegengleich)

Bauchteil: 1× im Stoffbruch zuschneiden

Stehkragen: 2× im Stoffbruch zuschneiden (Außen- und Innenkragen)

Vorderbein: 2× zuschneiden (gegengleich)

Bündchen vorne: 2× im Stoffbruch zuschneiden

Hosenbein: 2× zuschneiden (gegengleich)

Schrittteil: 1× zuschneiden

Bündchen hinten: 2× im Stoffbruch zuschneiden

Linien

- Schnittlinie (Nahtzugabe 1 cm inklusive)
- Nähline
- Stoffbruch: an den Stoffbruch legen
- Passzeichen
- Fadenlauf: parallel zur Webkante

So setzt du das Schnittmuster zusammen

1. Druck zuerst nur diese Seite und miss das Testquadrat. Stimmt es, druck die übrigen Seiten.
2. Schneide bei jedem Blatt den Rand ab, wo „Rand bis zur Linie abschneiden“ steht (links und oben).
3. Leg das Blatt auf die graue Klebefläche des Nachbarblatts, Buchstabe an Buchstabe (A an A, B an B), so dass die Linien weiterlaufen, und kleb es fest.
4. Schneide die Teile an der durchgezogenen Linie aus. Die Nahtzugabe von 1 cm ist schon drin.

© 2026 Das Haustiermode-Business · Verkaufslizenz inklusive: Alles, was du aus diesen Schnittmustern nähst, darfst du verkaufen.

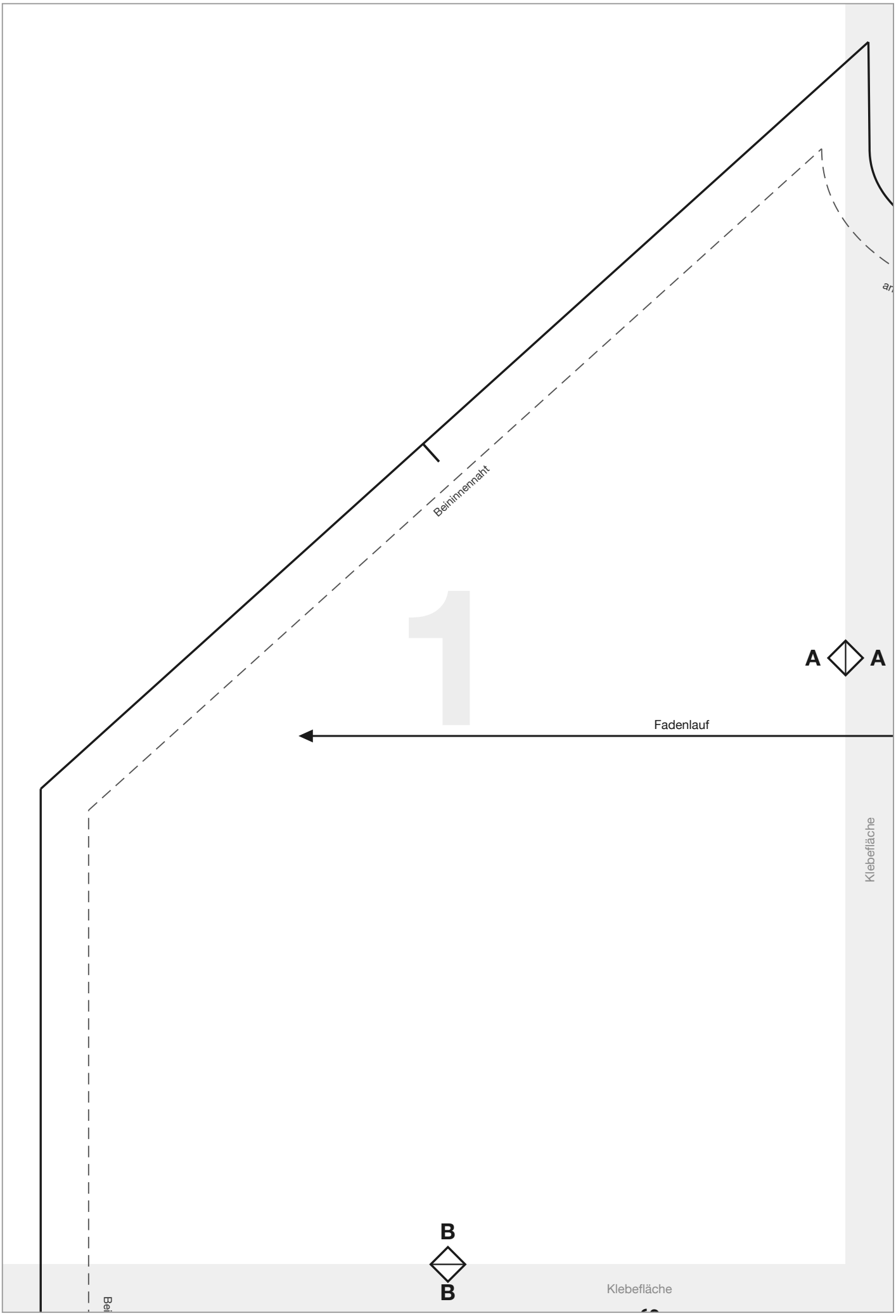

© 2026 Das Haustiermode-Business · Verkaufslizenz inklusive: Alles, was du aus diesen Schnittmustern nähst, darfst du verkaufen.

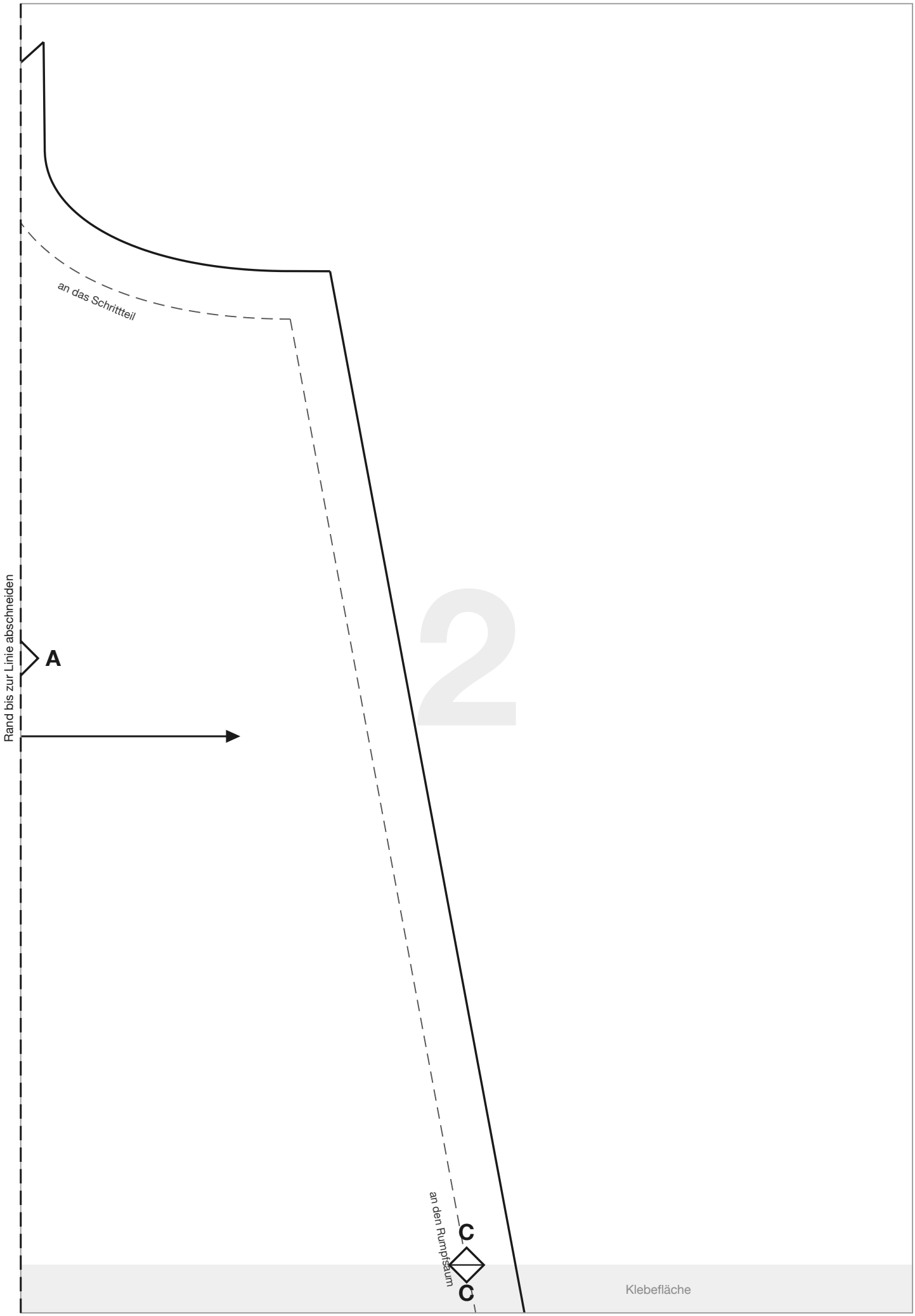

© 2026 Das Haustiermode-Business · Verkaufslizenz inklusive: Alles, was du aus diesen Schnittmustern nähst, darfst du verkaufen.

Hosenbein

Winter-Overall · Größe XXL

2× zuschneiden (gegengleich)

Nahtzugabe 1 cm inklusive

Schwanzöffnung oben an der hinteren Mitte

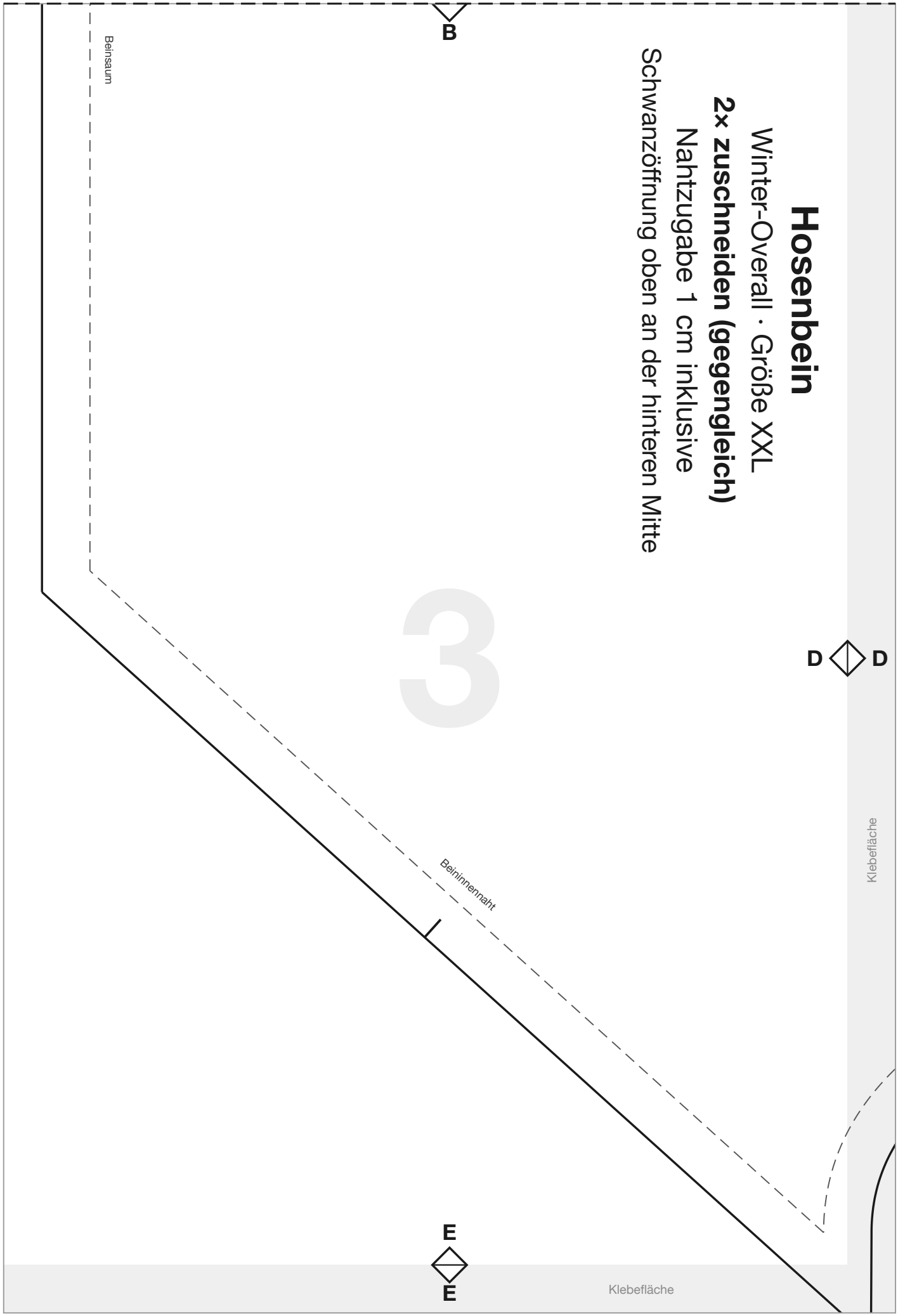

© 2026 Das Haustiermode-Business · Verkaufslizenz inklusive: Alles, was du aus diesen Schnittmustern nähst, darfst du verkaufen.

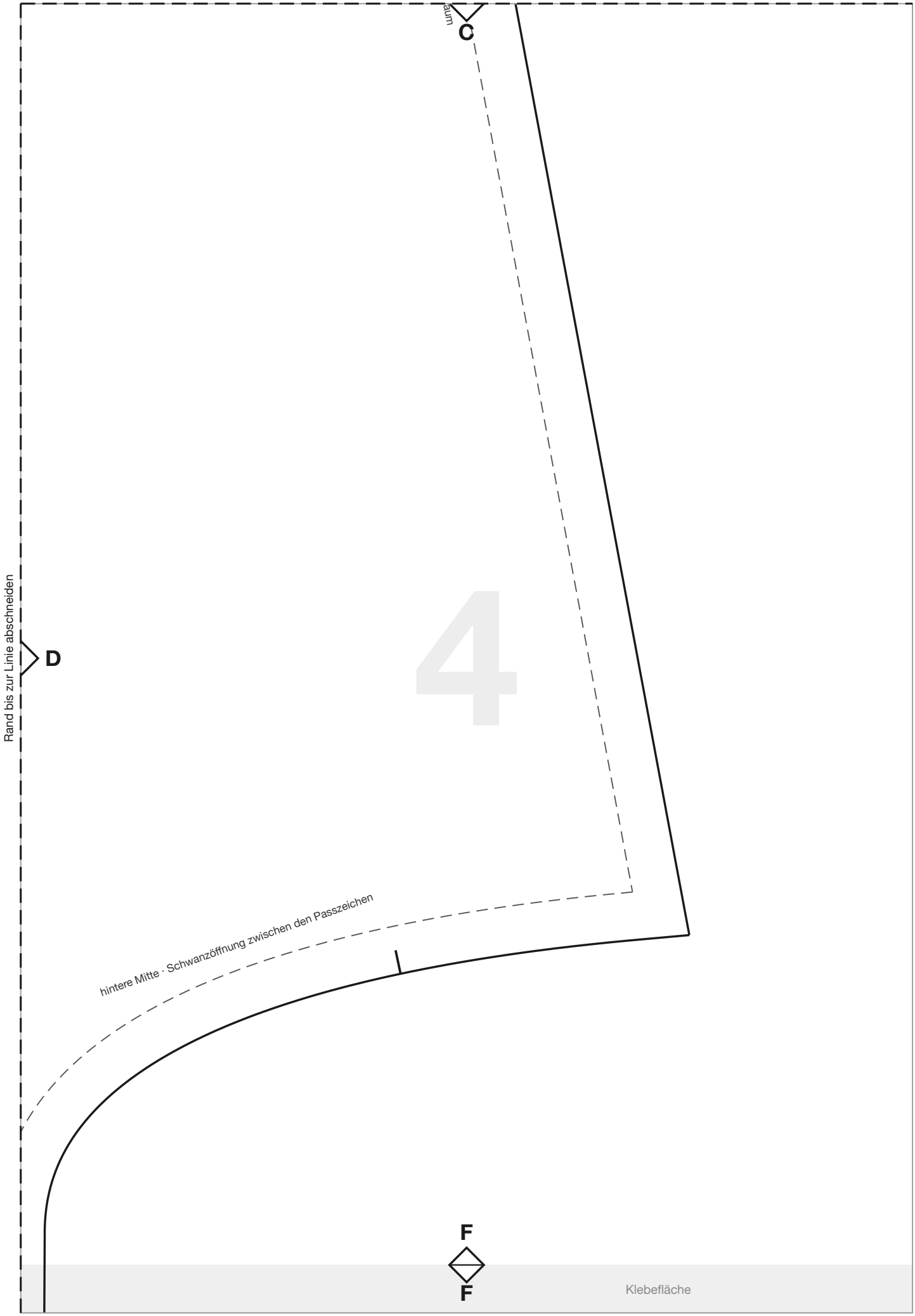

© 2026 Das Haustiermode-Business · Verkaufslizenz inklusive: Alles, was du aus diesen Schnittmustern nähst, darfst du verkaufen.

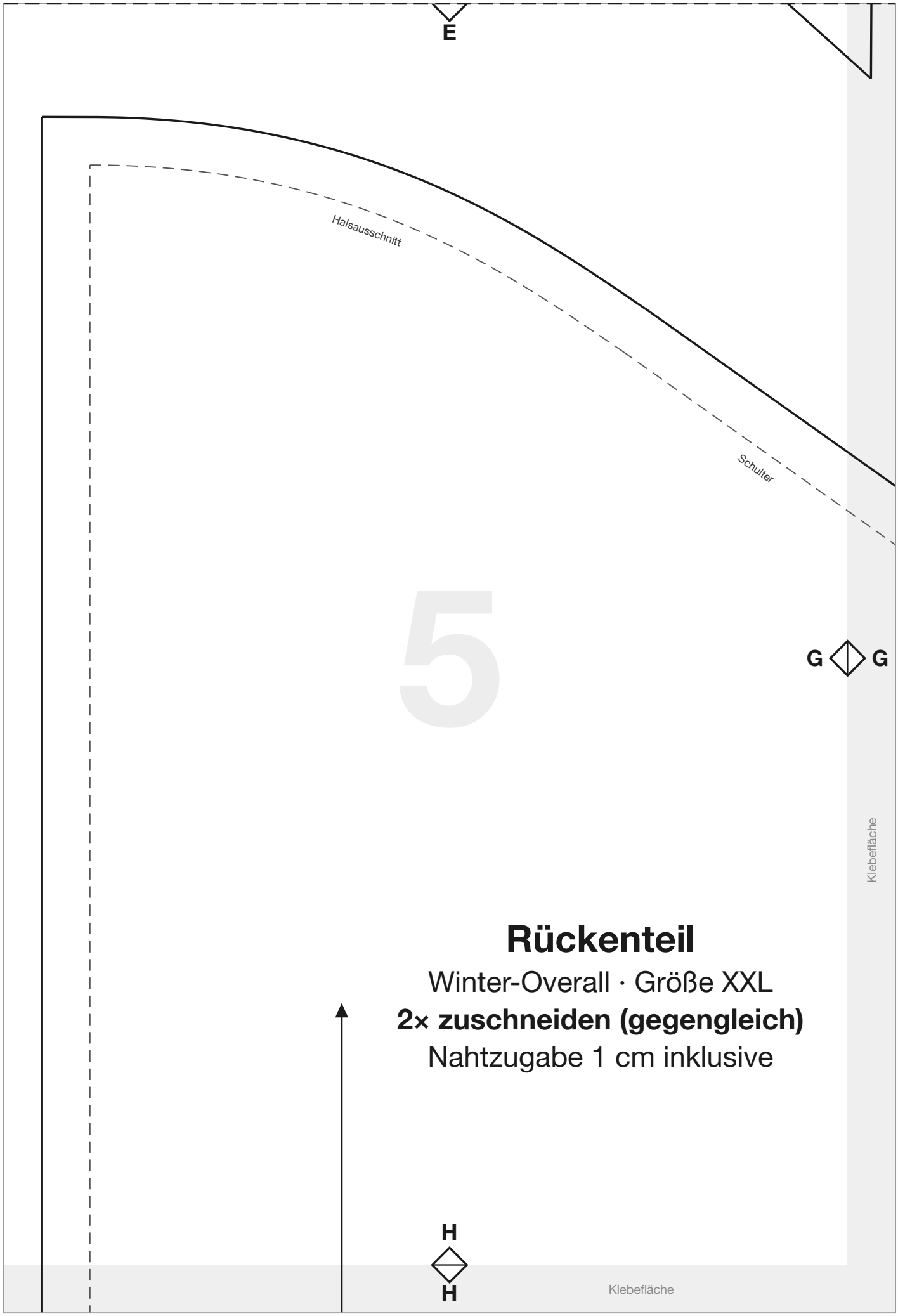

Rückenteil

Winter-Overall · Größe XXL

2× zuschneiden (gegengleich)

Nahtzugabe 1 cm inklusive

© 2026 Das Haustiermode-Business · Verkaufslizenz inklusive: Alles, was du aus diesen Schnittmustern nähst, darfst du verkaufen.

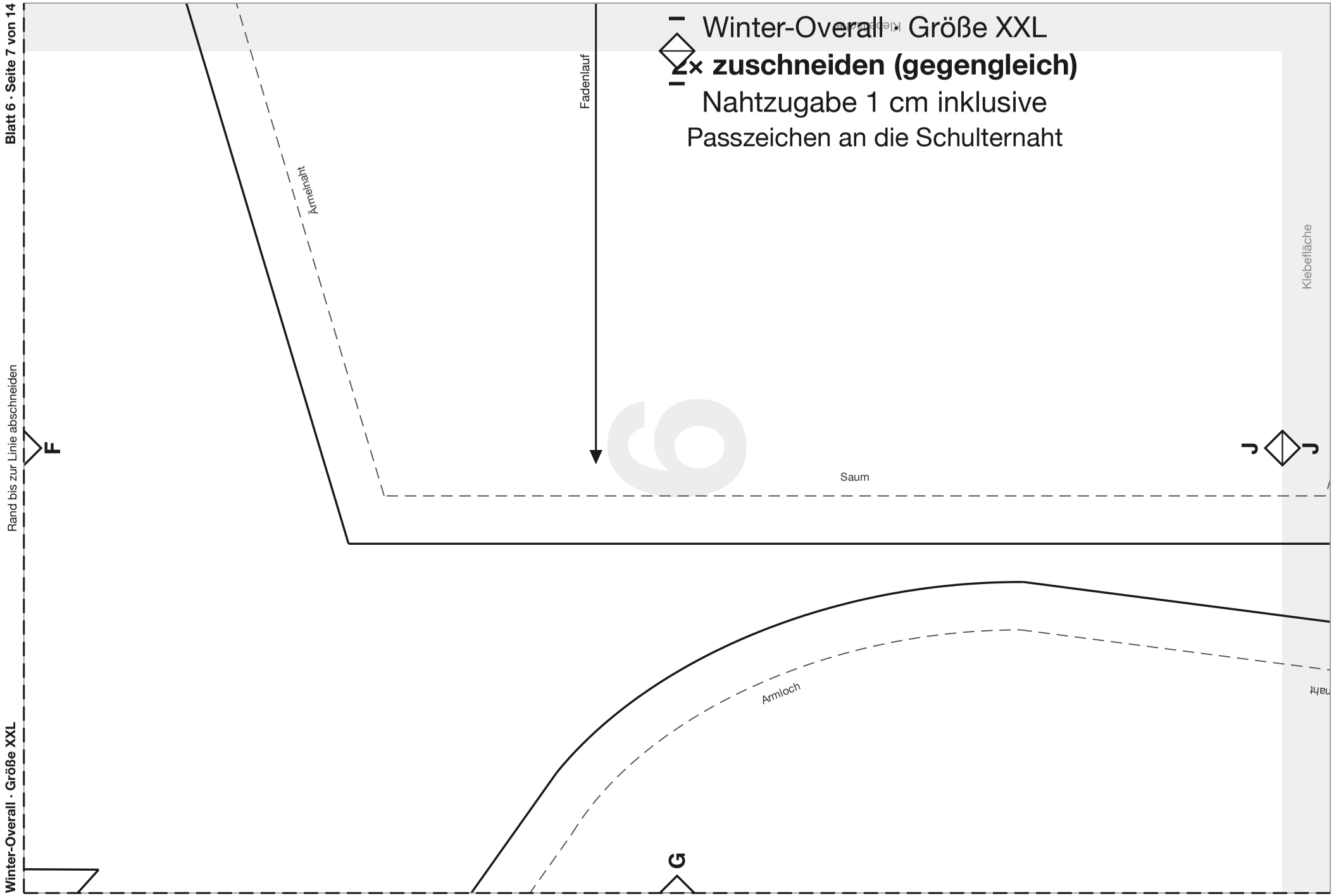

© 2026 Das Haustiermode-Business · Verkaufslizenz inklusive: Alles, was du aus diesen Schnittmustern nähst, darfst du verkaufen.

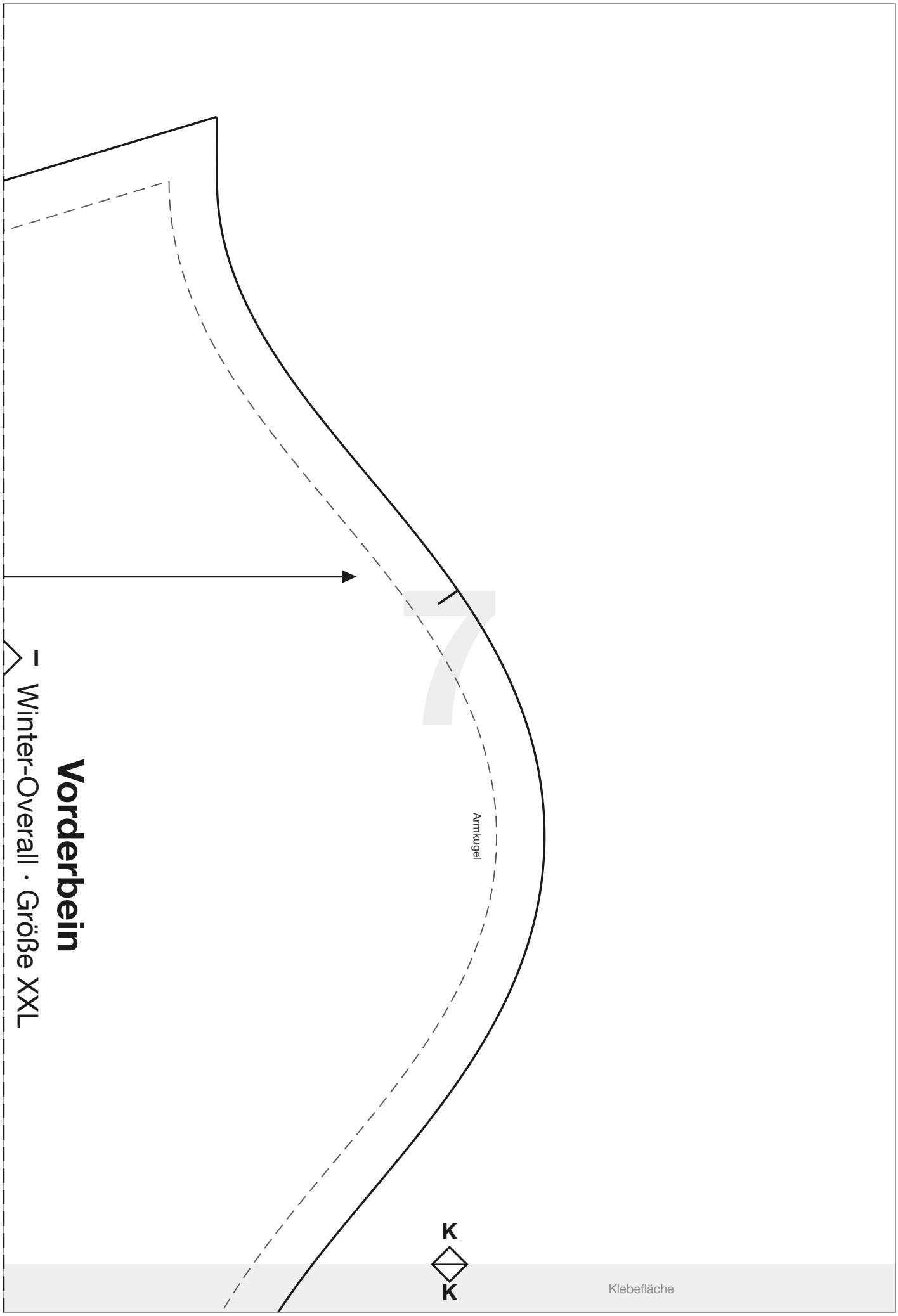

© 2026 Das Haustiermode-Business · Verkaufslizenz inklusive: Alles, was du aus diesen Schnittmustern nähst, darfst du verkaufen.

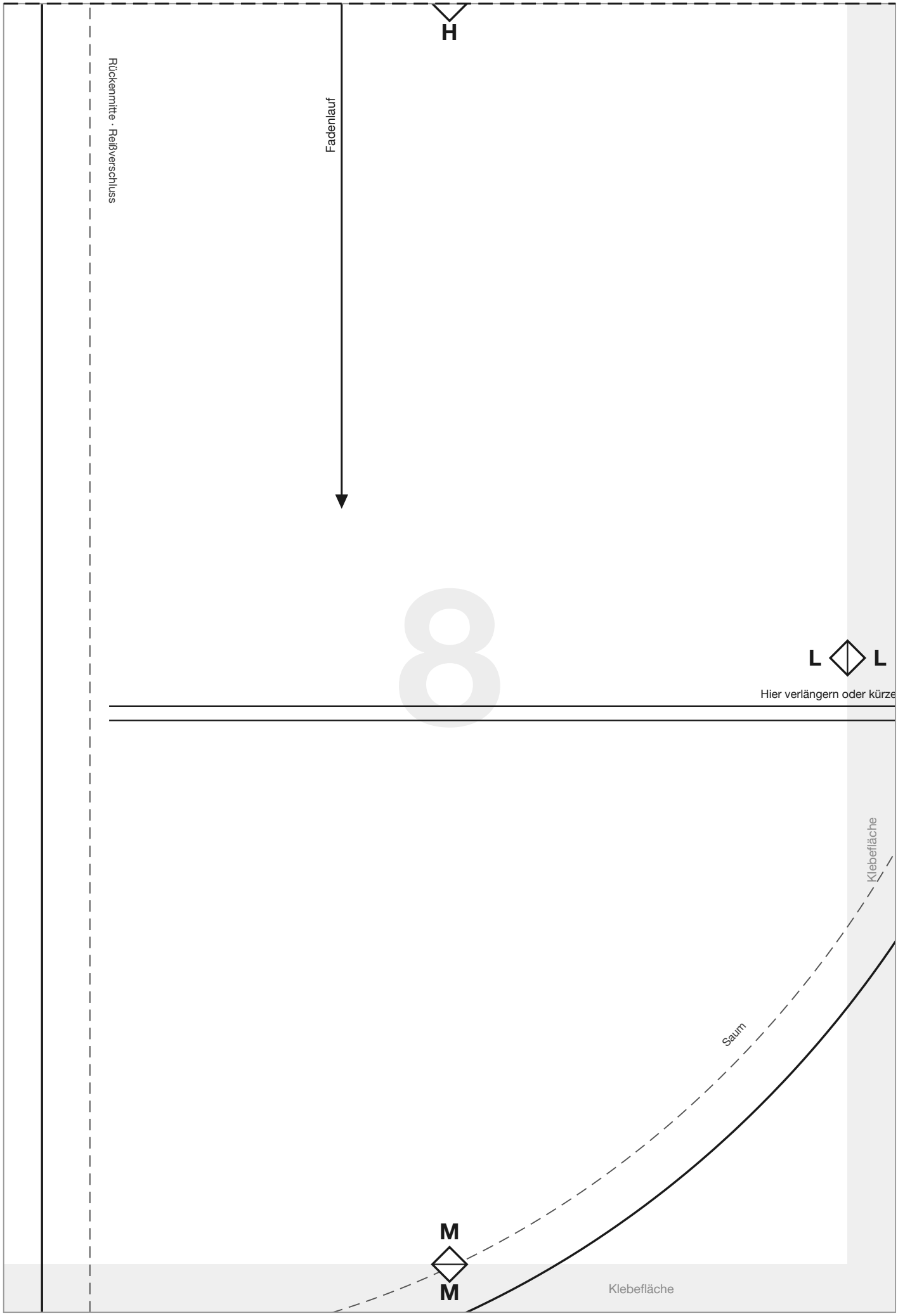

© 2026 Das Haustiermode-Business · Verkaufslizenz inklusive: Alles, was du aus diesen Schnittmustern nähst, darfst du verkaufen.

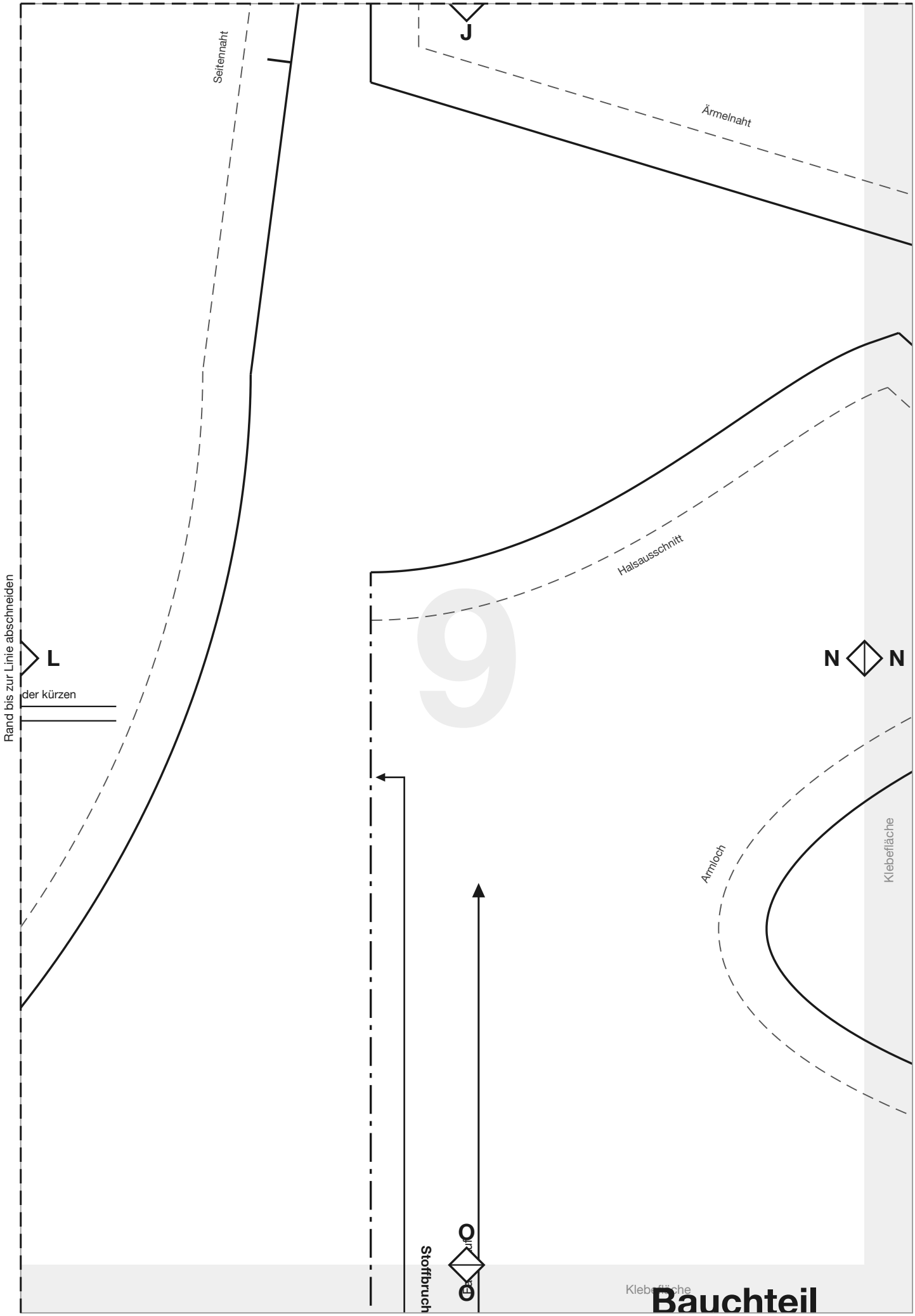

© 2026 Das Haustiermode-Business · Verkaufslizenz inklusive: Alles, was du aus diesen Schnittmustern nähst, darfst du verkaufen.

Rand bis zur Linie abschneiden

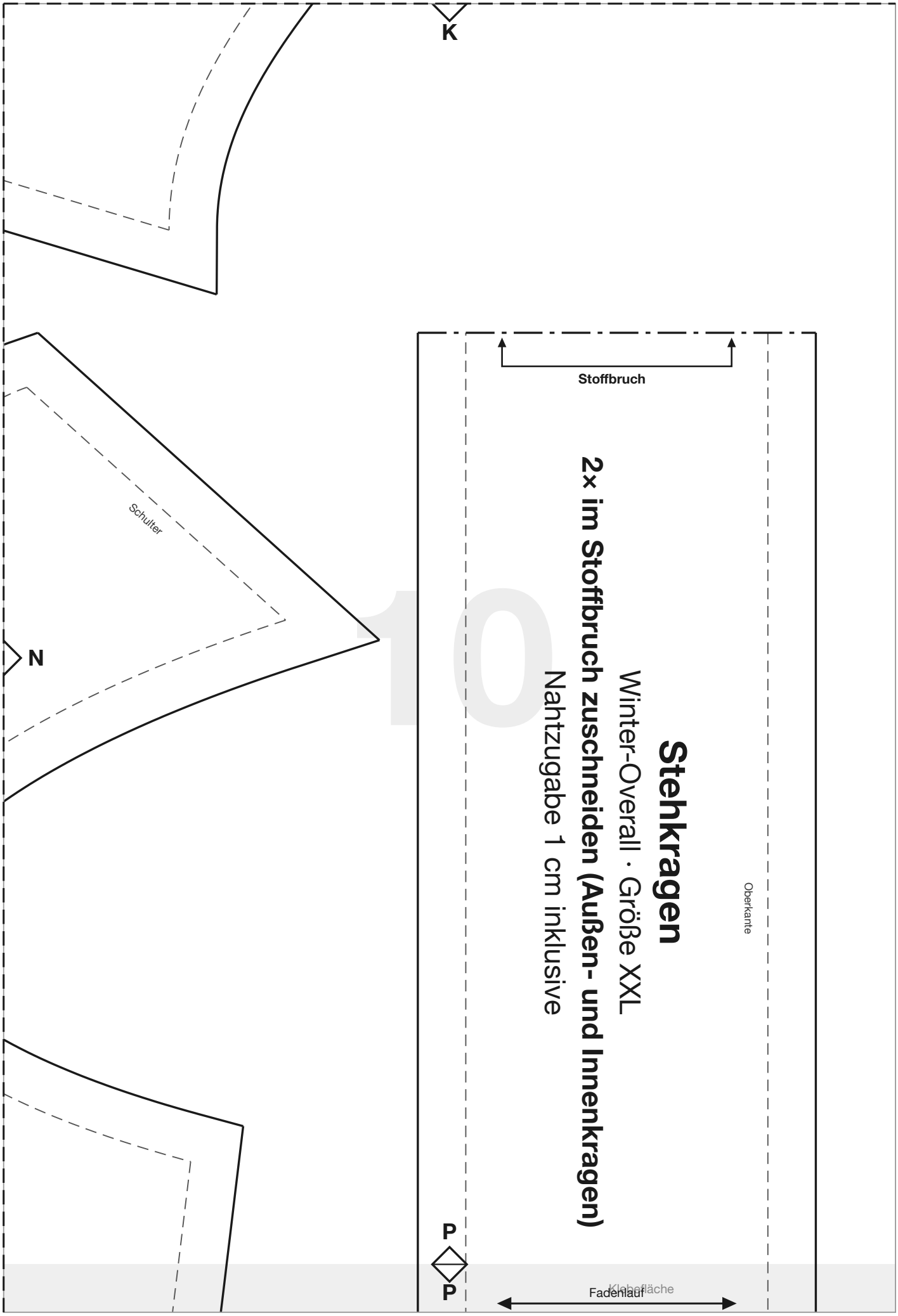

© 2026 Das Haustiermode-Business · Verkaufslizenz inklusive: Alles, was du aus diesen Schnittmustern nähst, darfst du verkaufen.

M

Schrittteil

Winter-Overall · Größe XXL

1× zuschneiden

Nahtzugabe 1 cm inklusive

Spitze zum Schritt

Fadenlauf

11

an den Saum

Fadenlauf

Stoffbruch

Bruchkante · längs falten

Bündchen vorne

Winter-Overall · Größe XXL

2× im Stoffbruch zuschneiden

Nahtzugabe 1 cm inklusive

Q Q

Klebefläche

© 2026 Das Haustiermode-Business · Verkaufslizenz inklusive: Alles, was du aus diesen Schnittmustern nähst, darfst du verkaufen.

Bauchteil

Winter-Overall · Größe XXL

1× im Stoffbruch zuschneide

Nahtzugabe 1 cm inklusive

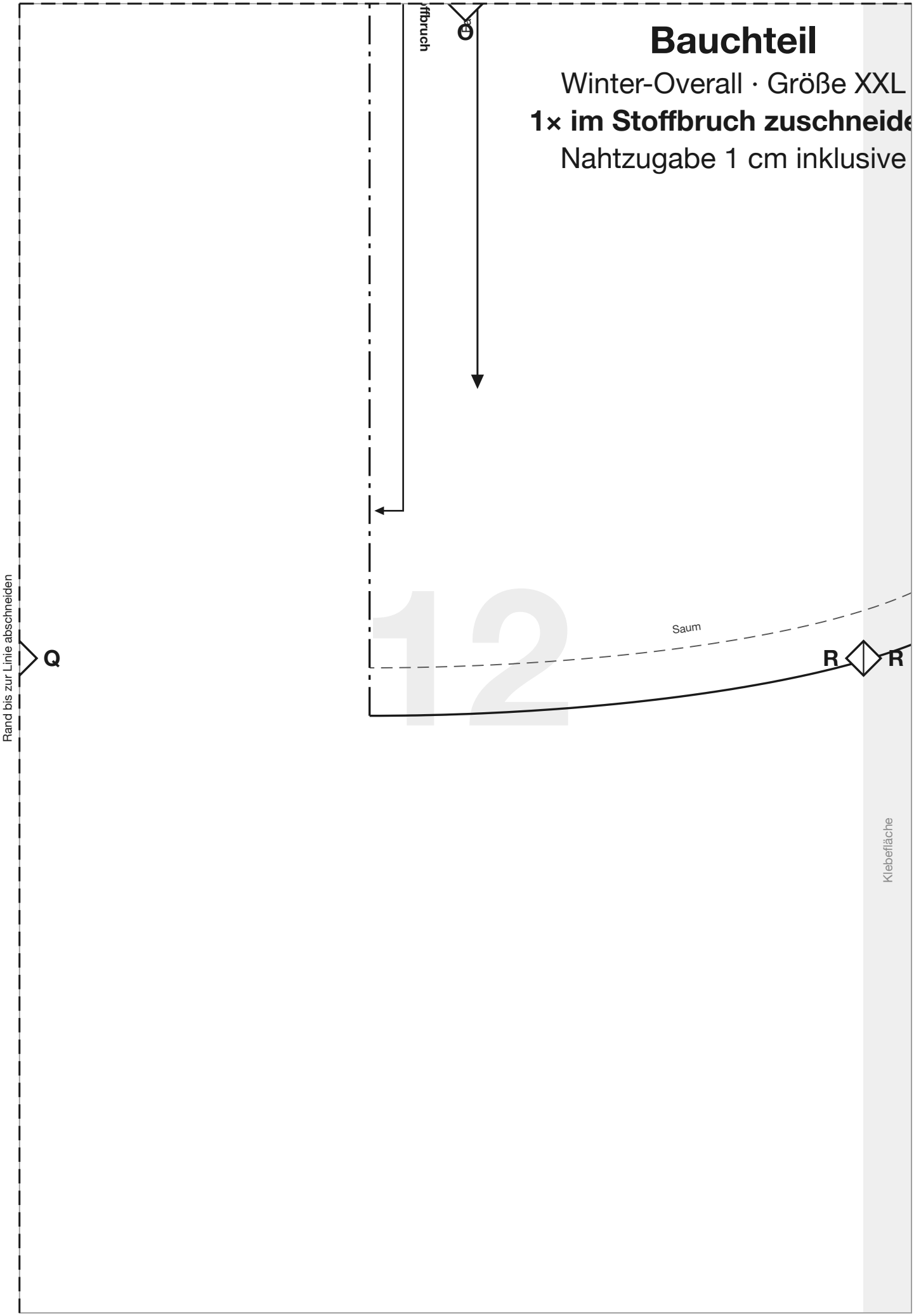

© 2026 Das Haustiermode-Business · Verkaufslizenz inklusive: Alles, was du aus diesen Schnittmustern nähst, darfst du verkaufen.

XXL
eiden
sive

Seitennaht

Rand bis zur Linie abschneiden

R

P

Fadenlauf

Rückenmitte · Reißverschluss

Stoffbruch

Fadenlauf

an den Saum

Bruchkante · längs falten

Bündchen hinten

Winter-Overall · Größe XXL

2× im Stoffbruch zuschneiden

Nahtzugabe 1 cm inklusive

13

© 2026 Das Haustiermode-Business · Verkaufslizenz inklusive: Alles, was du aus diesen Schnittmustern nähst, darfst du verkaufen.