Trainingsjacke

Schnittmuster · Größe XS

Brustumfang 25–32 cm · Halsumfang ca. 22 cm · Rückenlänge ca. 24 cm

Drucke alle Seiten mit 100 % („Tatsächliche Größe“), nicht „An Seite anpassen“. A4, Hochformat. Schwarzweiß reicht.

Montageplan: 3 Blätter, Buchstabe an Buchstabe kleben



Testquadrat

10 × 10 cm

Zuerst: Testquadrat prüfen

Druck diese Seite mit 100 % und leg ein Lineal an das rote Quadrat: Es muss 10 cm messen. Dann stimmt auch alles andere.

Schnittteile

Rückenteil: 2× zuschneiden (gegengleich)

Bauchteil: 1× im Stoffbruch zuschneiden

Ärmel: 2× zuschneiden (gegengleich)

Kragen: 2× im Stoffbruch zuschneiden (Außen- und Innenkragen)

Ärmelbündchen: 2× zuschneiden

Linien

- Schnittlinie (Nahtzugabe 1 cm inklusive)
- Nähline
- Stoffbruch: an den Stoffbruch legen
- Passzeichen
- Fadenlauf: parallel zur Webkante

So setzt du das Schnittmuster zusammen

1. Druck zuerst nur diese Seite und miss das Testquadrat. Stimmt es, druck die übrigen Seiten.
2. Schneide bei jedem Blatt den Rand ab, wo „Rand bis zur Linie abschneiden“ steht (links und oben).
3. Leg das Blatt auf die graue Klebefläche des Nachbarblatts, Buchstabe an Buchstabe (A an A, B an B), so dass die Linien weiterlaufen, und kleb es fest.
4. Schneide die Teile an der durchgezogenen Linie aus. Die Nahtzugabe von 1 cm ist schon drin.

© 2026 Das Haustiermode-Business · Verkaufslizenz inklusive: Alles, was du aus diesen Schnittmustern nähst, darfst du verkaufen.

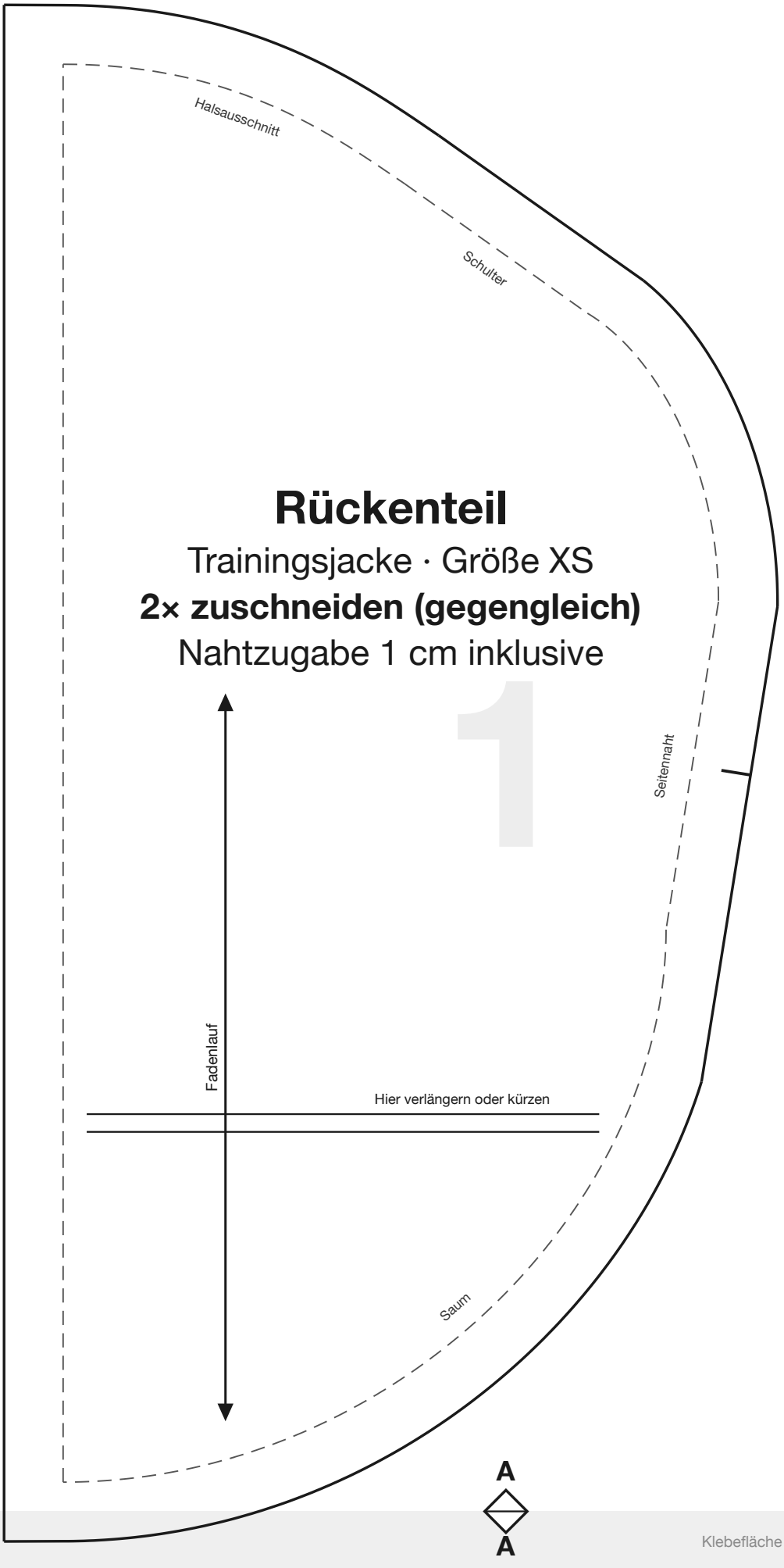

Rückenteil

Trainingsjacke · Größe XS

2× zuschneiden (gegengleich)

Nahtzugabe 1 cm inklusive

1

Klebefläche

© 2026 Das Haustiermode-Business · Verkaufslizenz inklusive: Alles, was du aus diesen Schnittmustern nähst, darfst du verkaufen.

A

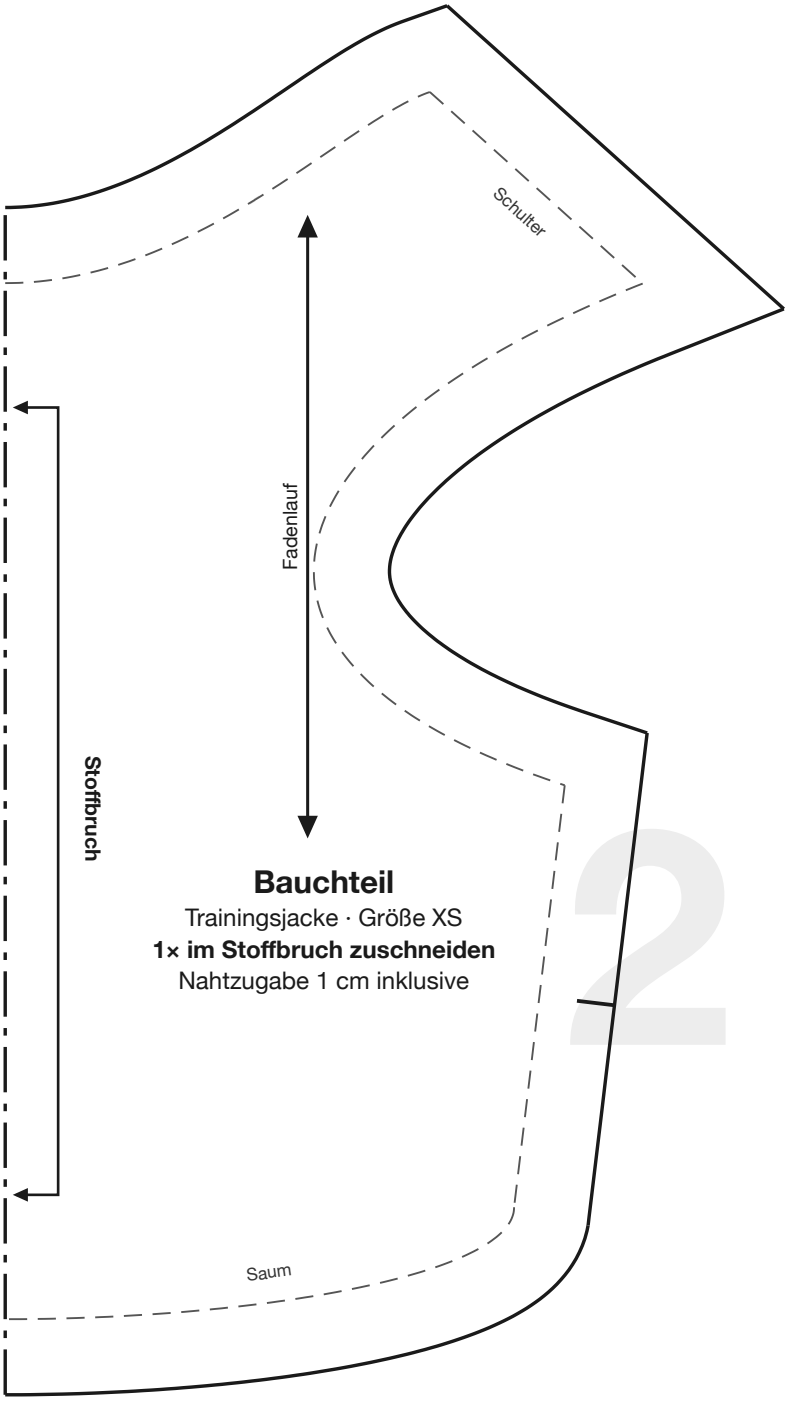

Bauchteil

Trainingsjacke · Größe XS

1× im Stoffbruch zuschneiden

Nahtzugabe 1 cm inklusive

2

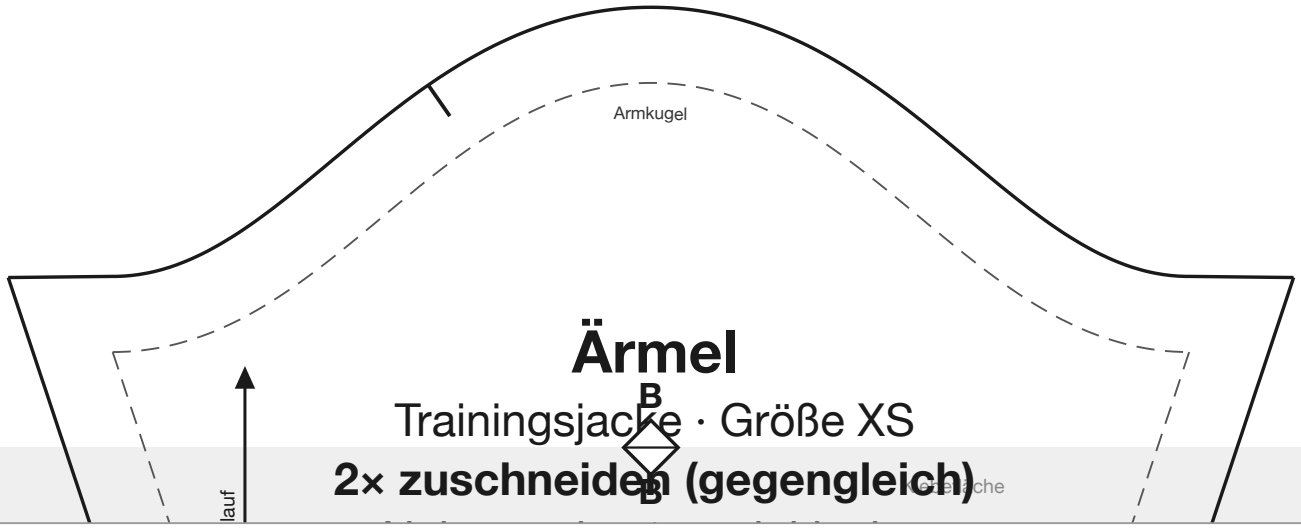

Ärmel

B

Trainingsjacke · Größe XS

2× zuschneiden (gegengleich)

B

© 2026 Das Haustiermode-Business · Verkaufslizenz inklusive: Alles, was du aus diesen Schnittmustern nähst, darfst du verkaufen.

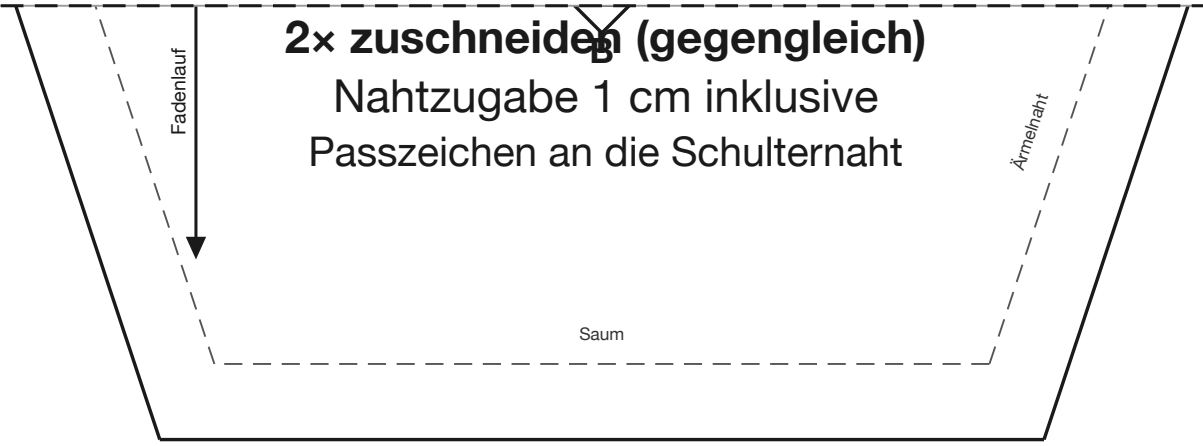

2× zuschneiden (gegengleich)
Nahtzugabe 1 cm inklusive
Passzeichen an die Schulternaht



Kragen
Trainingsjacke · Größe XS
2× im Stoffbruch zuschneiden (Außen- und Innenkragen)
Nahtzugabe 1 cm inklusive

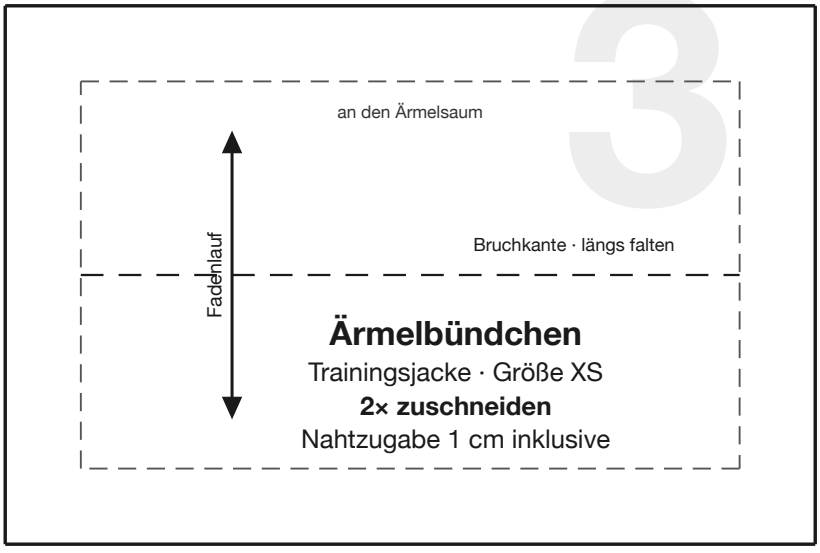

Ärmelbündchen
Trainingsjacke · Größe XS
2× zuschneiden
Nahtzugabe 1 cm inklusive

© 2026 Das Haustiermode-Business · Verkaufslizenz inklusive: Alles, was du aus diesen Schnittmustern nähst, darfst du verkaufen.