Strickjacke

Schnittmuster · Größe S

Brustumfang 32–40 cm · Halsumfang ca. 28 cm · Rückenlänge ca. 30 cm

Drucke alle Seiten mit 100 % („Tatsächliche Größe“), nicht „An Seite anpassen“. A4, Hochformat. Schwarzweiß reicht.

Montageplan: 4 Blätter, Buchstabe an Buchstabe kleben

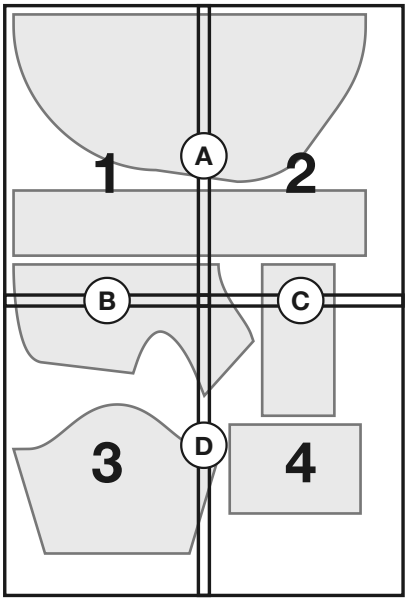

Testquadrat

10 × 10 cm

Zuerst: Testquadrat prüfen

Druck diese Seite mit 100 % und leg ein Lineal an das rote Quadrat: Es muss 10 cm messen. Dann stimmt auch alles andere.

Schnittteile

Rückenteil: 2× zuschneiden (gegengleich)
Bauchteil: 1× im Stoffbruch zuschneiden
Ärmel: 2× zuschneiden (gegengleich)
Halsbündchen: 1× im Stoffbruch zuschneiden
Knopfleiste: 2× zuschneiden
Ärmelbündchen: 2× zuschneiden

Linien

Schnittlinie (Nahtzugabe 1 cm inklusive)
Nähline
Stoffbruch: an den Stoffbruch legen
Passzeichen
Fadenlauf: parallel zur Webkante

So setzt du das Schnittmuster zusammen

1. Druck zuerst nur diese Seite und miss das Testquadrat. Stimmt es, druck die übrigen Seiten.
2. Schneide bei jedem Blatt den Rand ab, wo „Rand bis zur Linie abschneiden“ steht (links und oben).
3. Leg das Blatt auf die graue Klebefläche des Nachbarblatts, Buchstabe an Buchstabe (A an A, B an B), so dass die Linien weiterlaufen, und kleb es fest.
4. Schneide die Teile an der durchgezogenen Linie aus. Die Nahtzugabe von 1 cm ist schon drin.

© 2026 Das Haustiermode-Business · Verkaufslizenz inklusive: Alles, was du aus diesen Schnittmustern nähst, darfst du verkaufen.

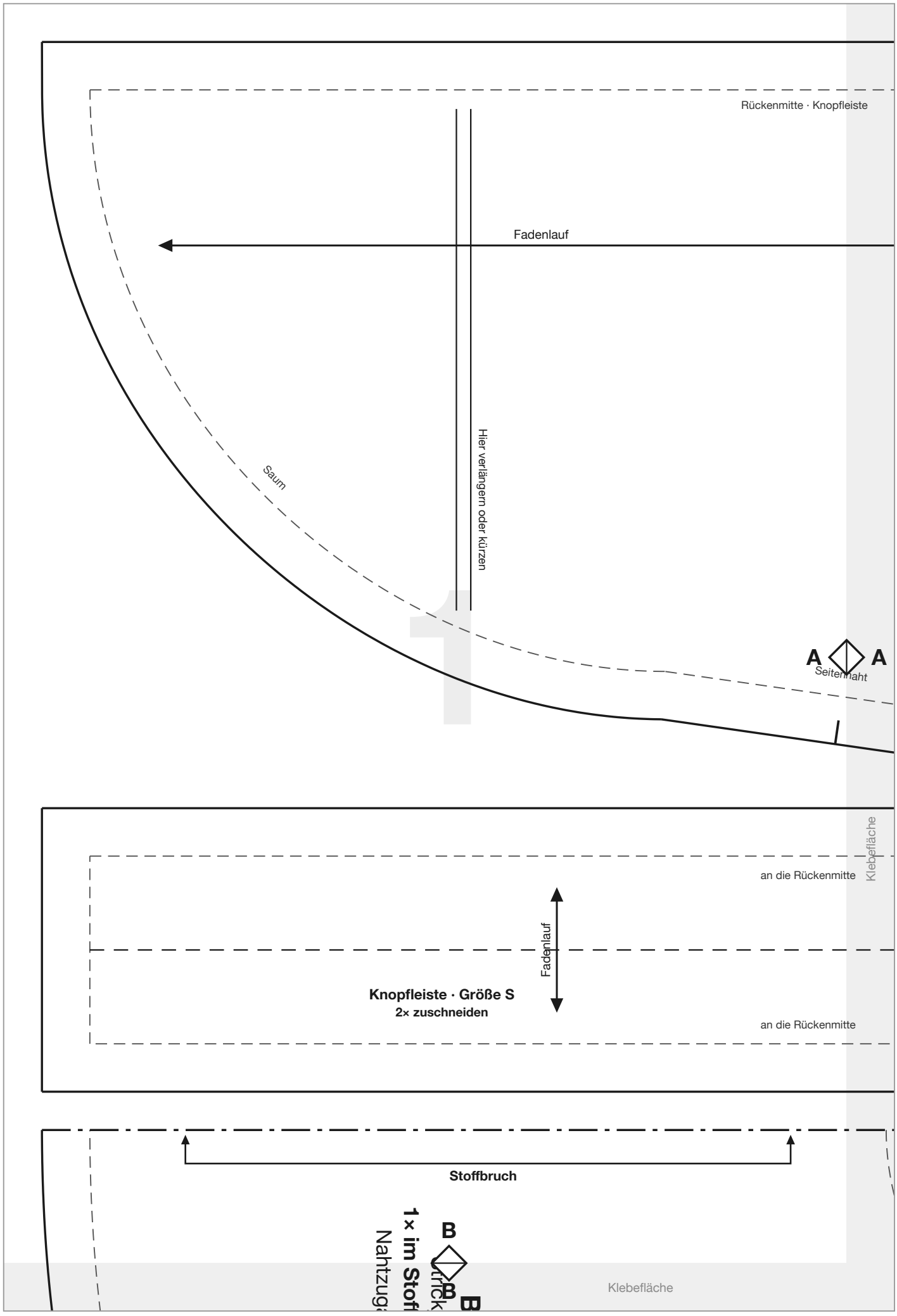

© 2026 Das Haustiermode-Business · Verkaufslizenz inklusive: Alles, was du aus diesen Schnittmustern nähst, darfst du verkaufen.

Rückenteil

Strickjacke · Größe S

2× zuschneiden (gegengleich)

Nahtzugabe 1 cm inklusive

Halsausschnitt

Schulter

Armloch

A

Rand bis zur Linie abschneiden

Bruchkante · längs falten

Stoffbruch

C

C

Klebefläche

© 2026 Das Haustiermode-Business · Verkaufslizenz inklusive: Alles, was du aus diesen Schnittmustern nähst, darfst du verkaufen.

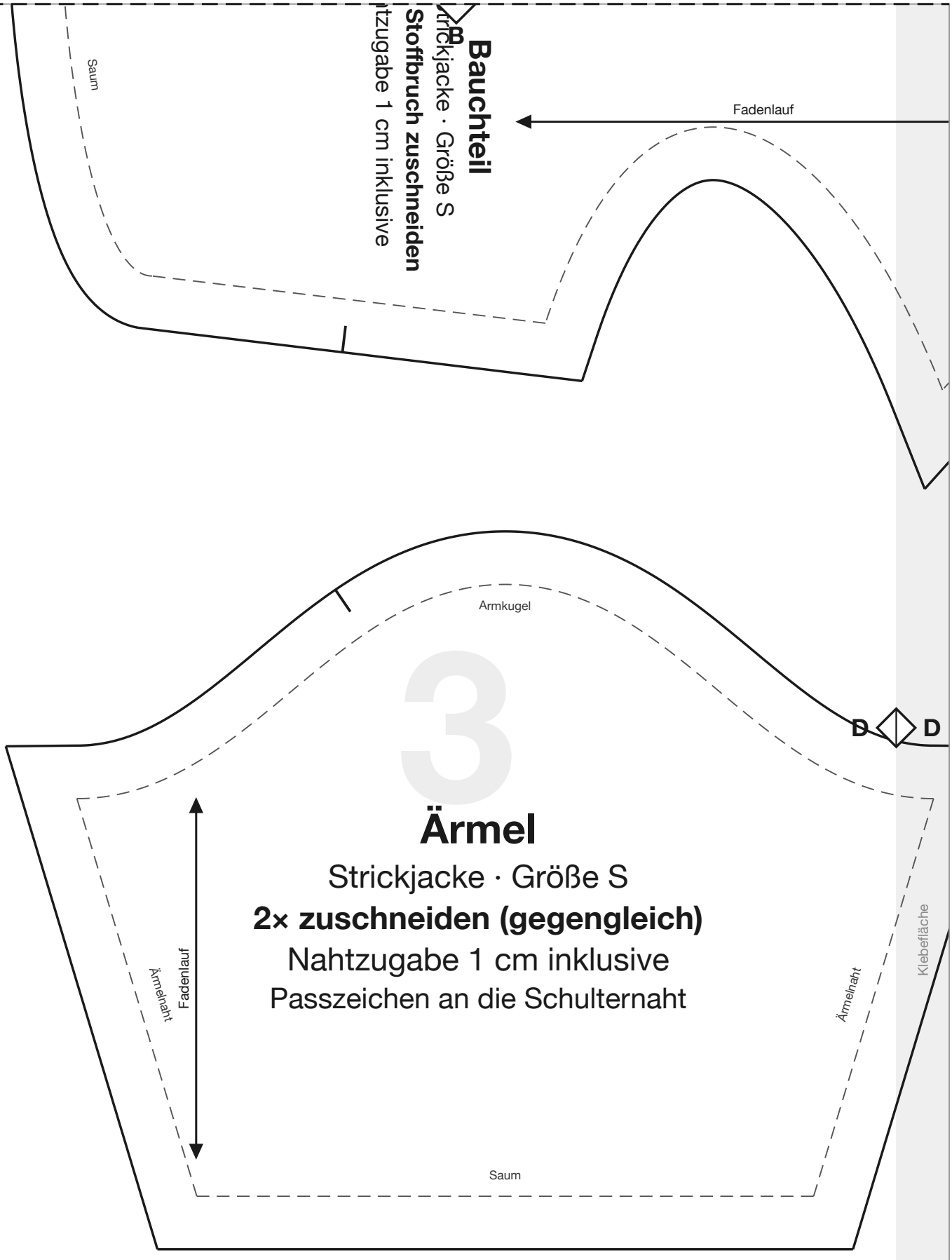

© 2026 Das Haustiermode-Business · Verkaufslizenz inklusive: Alles, was du aus diesen Schnittmustern nähst, darfst du verkaufen.

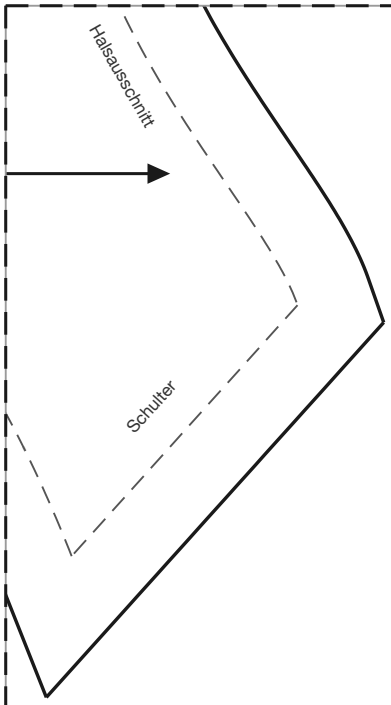

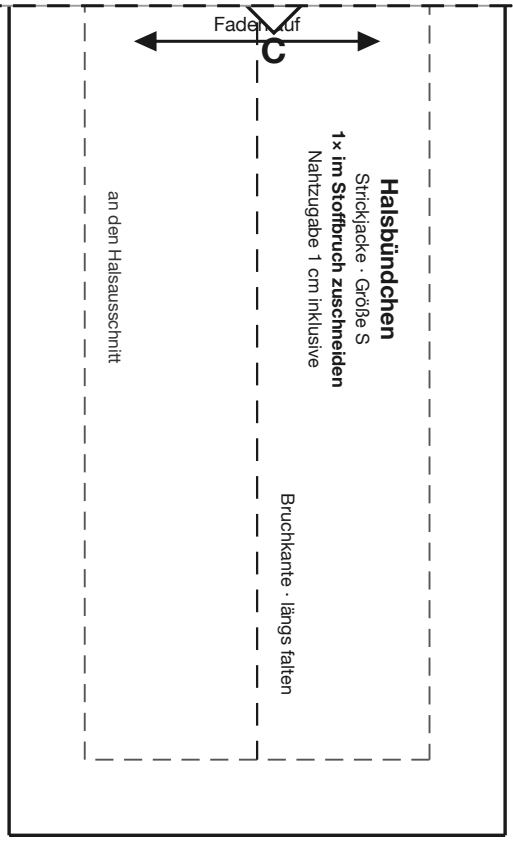

Rand bis zur Linie abschneiden

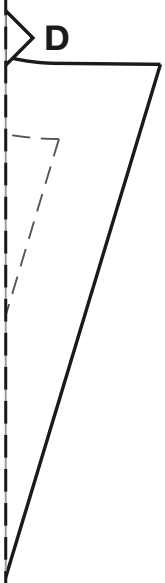

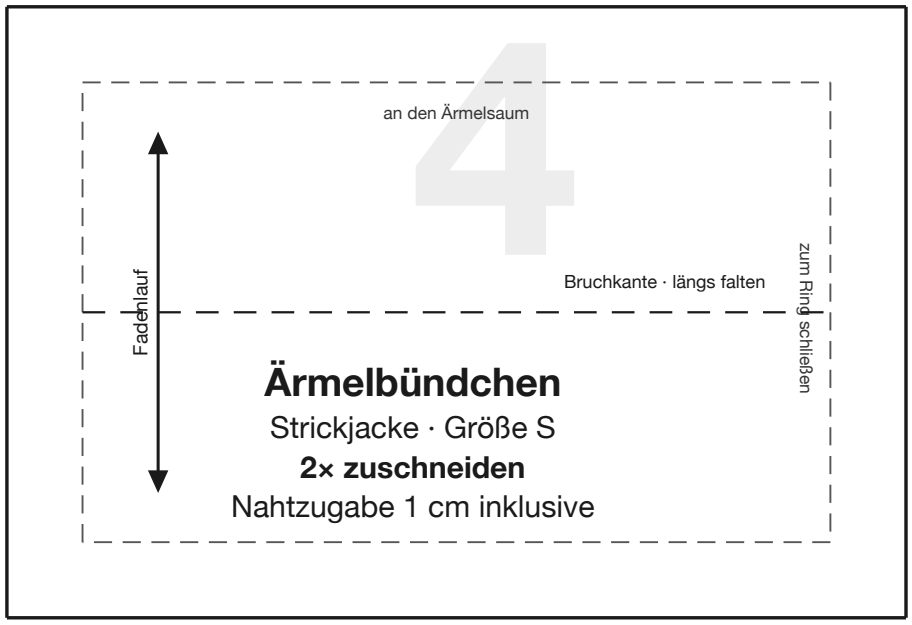

© 2026 Das Haustiermode-Business · Verkaufslizenz inklusive: Alles, was du aus diesen Schnittmustern nähst, darfst du verkaufen.