Steppjacke

Schnittmuster · Größe XL

Brustumfang 49–56 cm · Halsumfang ca. 39 cm · Rückenlänge ca. 44 cm

Drucke alle Seiten mit 100 % („Tatsächliche Größe“), nicht „An Seite anpassen“. A4, Hochformat. Schwarzweiß reicht.

Montageplan: 7 Blätter, Buchstabe an Buchstabe kleben

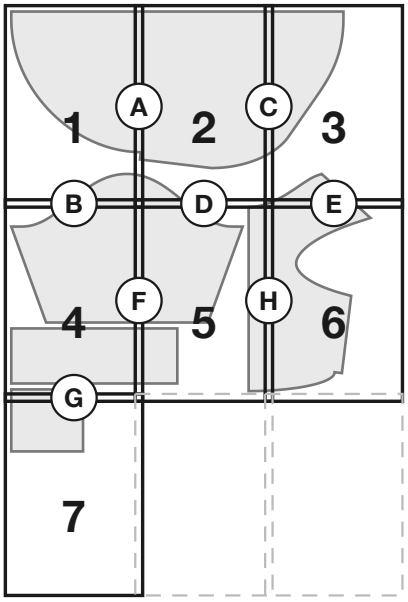

Gestrichelte Felder sind leer und werden nicht gedruckt.

Testquadrat

10 × 10 cm

Zuerst: Testquadrat prüfen

Druck diese Seite mit 100 % und leg ein Lineal an das rote Quadrat: Es muss 10 cm messen. Dann stimmt auch alles andere.

Schnittteile

Rückenteil: 2× aus Steppstoff zuschneiden (gegengleich)

Brustteil: 1× im Stoffbruch aus Steppstoff zuschneiden

Kragen: 2× im Stoffbruch aus Oberstoff zuschneiden

Ärmel: 2× aus Steppstoff zuschneiden (gegengleich)

Ärmelbündchen: 2× im Stoffbruch aus Bündchenstoff zuschneiden

Linien

- Schnittlinie (Nahtzugabe 1 cm inklusive)
- Nähnlinie
- Stoffbruch: an den Stoffbruch legen
- Passzeichen
- Fadenlauf: parallel zur Webkante

So setzt du das Schnittmuster zusammen

1. Druck zuerst nur diese Seite und miss das Testquadrat. Stimmt es, druck die übrigen Seiten.
2. Schneide bei jedem Blatt den Rand ab, wo „Rand bis zur Linie abschneiden“ steht (links und oben).
3. Leg das Blatt auf die graue Klebefläche des Nachbarblatts, Buchstabe an Buchstabe (A an A, B an B), so dass die Linien weiterlaufen, und kleb es fest.
4. Schneide die Teile an der durchgezogenen Linie aus. Die Nahtzugabe von 1 cm ist schon drin.

© 2026 Das Haustiermode-Business · Verkaufslizenz inklusive: Alles, was du aus diesen Schnittmustern nähst, darfst du verkaufen.

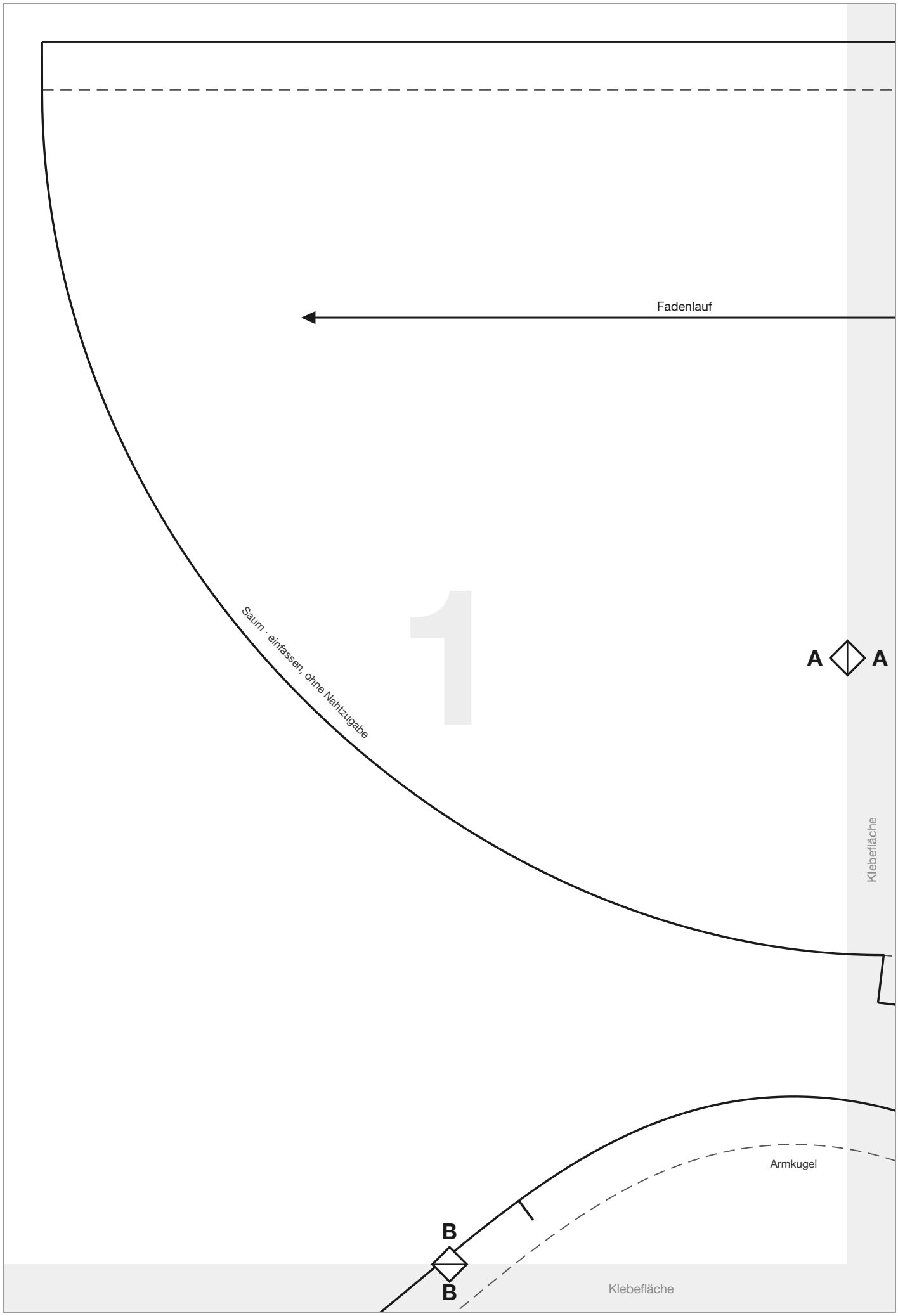

© 2026 Das Haustiermode-Business · Verkaufslizenz inklusive: Alles, was du aus diesen Schnittmustern nähst, darfst du verkaufen.

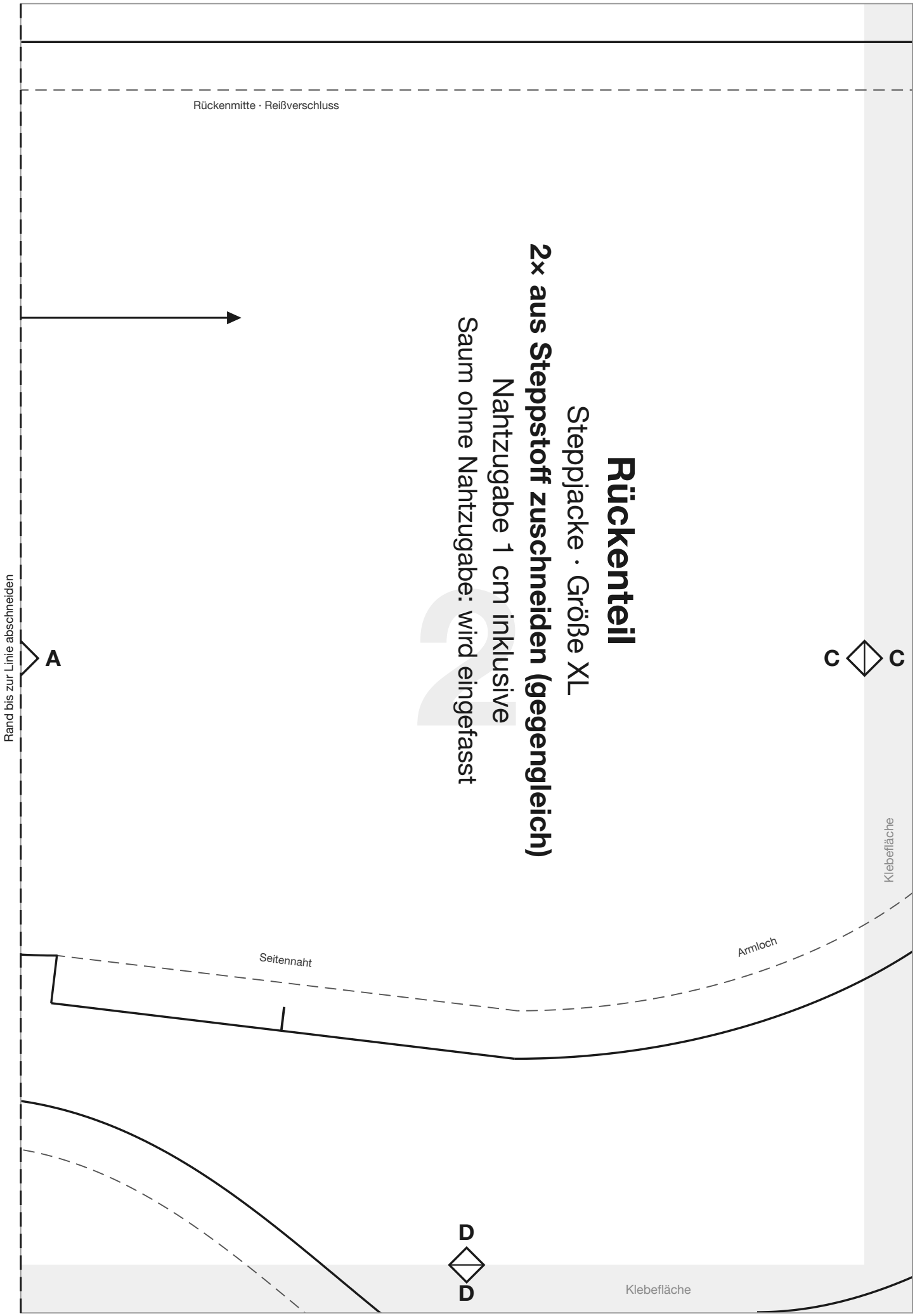

© 2026 Das Haustiermode-Business · Verkaufslizenz inklusive: Alles, was du aus diesen Schnittmustern nähst, darfst du verkaufen.

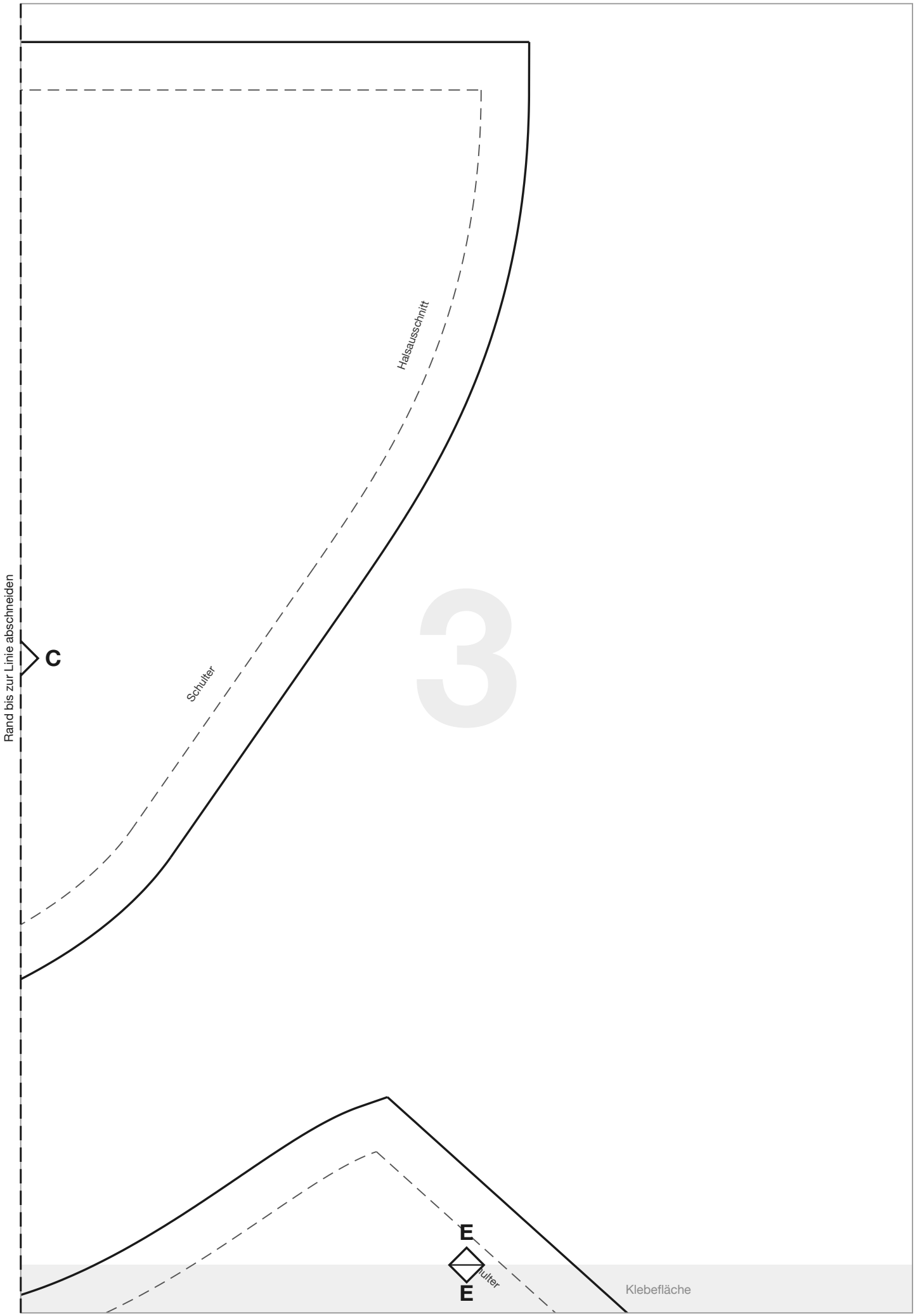

© 2026 Das Haustiermode-Business · Verkaufslizenz inklusive: Alles, was du aus diesen Schnittmustern nähst, darfst du verkaufen.

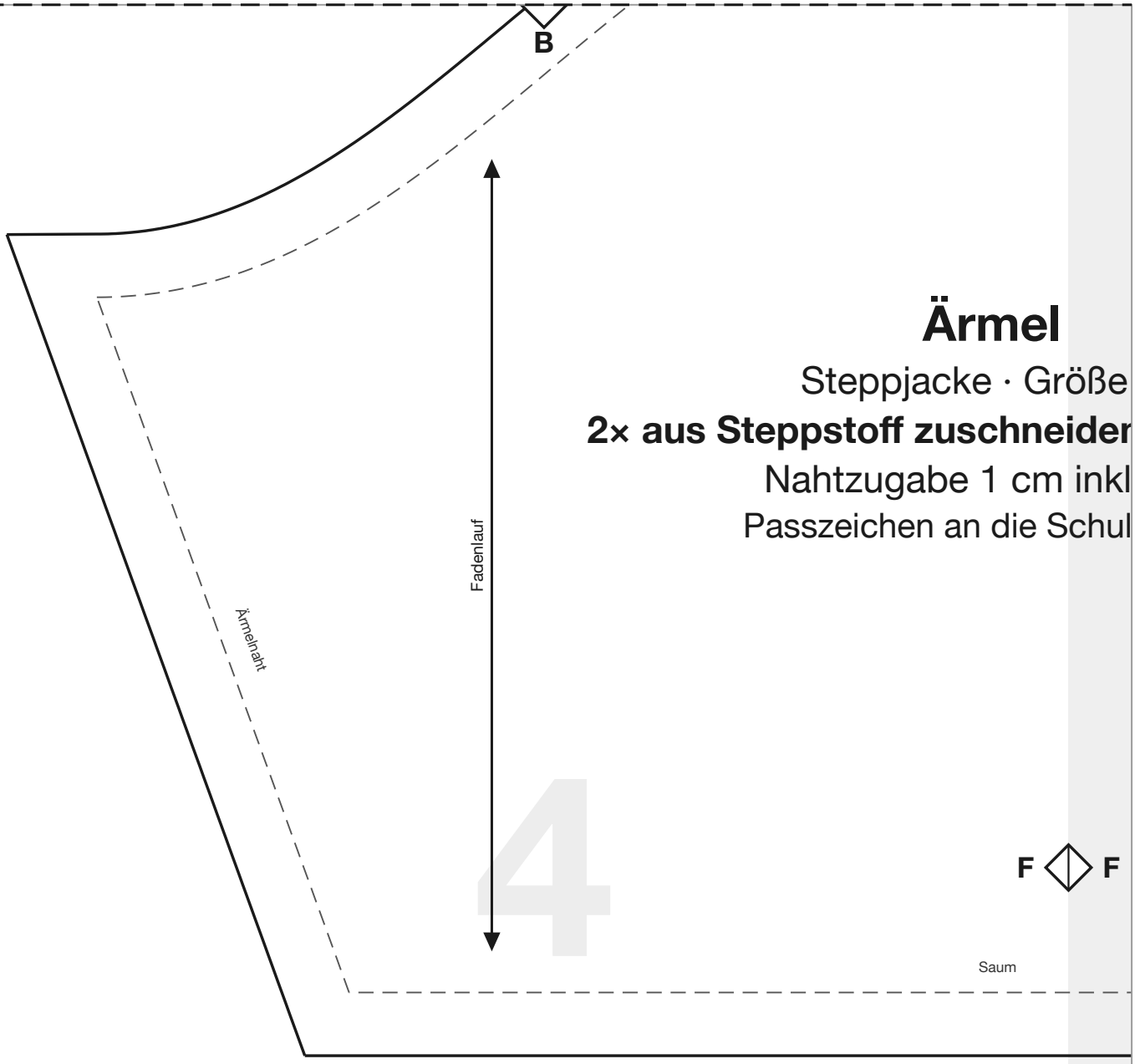

Ärmel

Steppjacke · Größe

2× aus Steppstoff zuschneider

Nahtzugabe 1 cm inkl

Passzeichen an die Schul

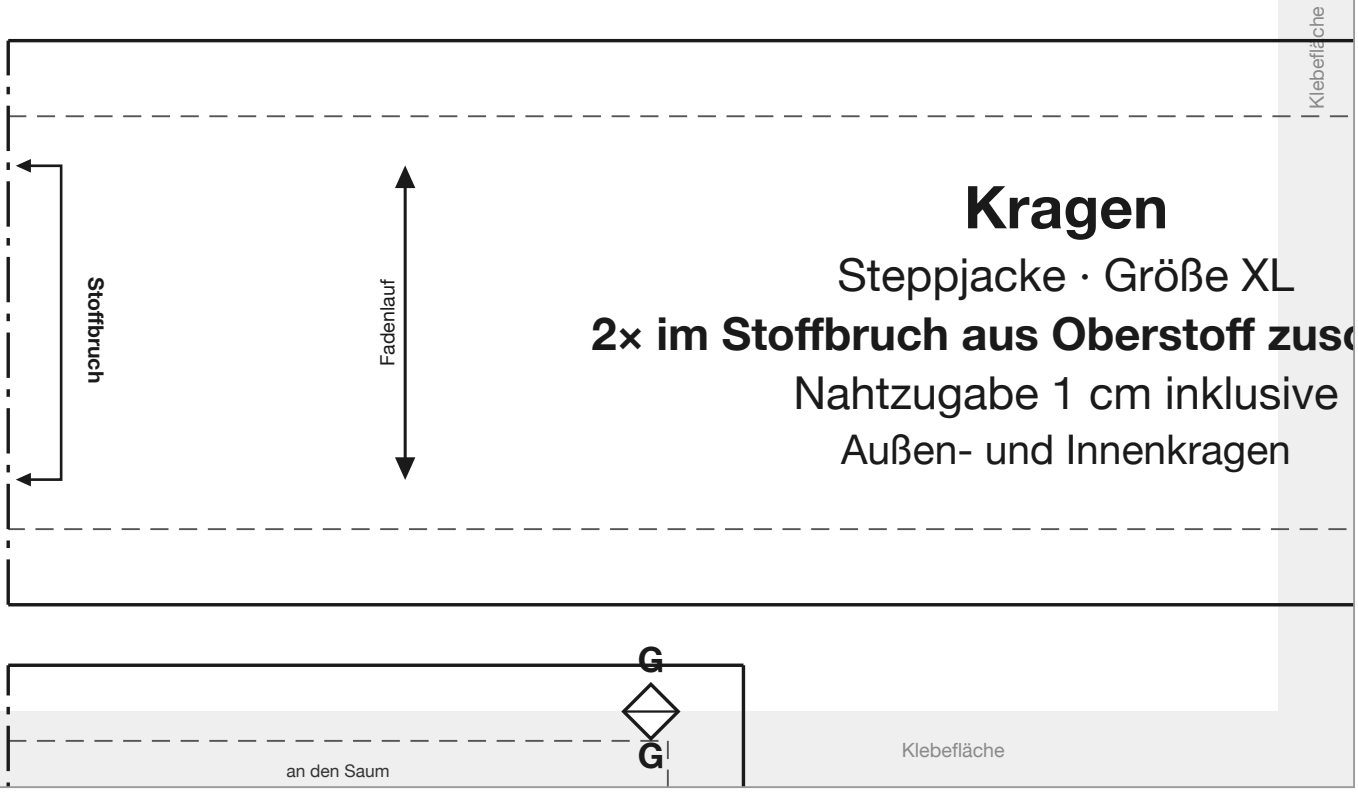

Kragen

Steppjacke · Größe XL

2× im Stoffbruch aus Oberstoff zusc

Nahtzugabe 1 cm inklusive

Außen- und Innenkragen

© 2026 Das Haustiermode-Business · Verkaufslizenz inklusive: Alles, was du aus diesen Schnittmustern nähst, darfst du verkaufen.

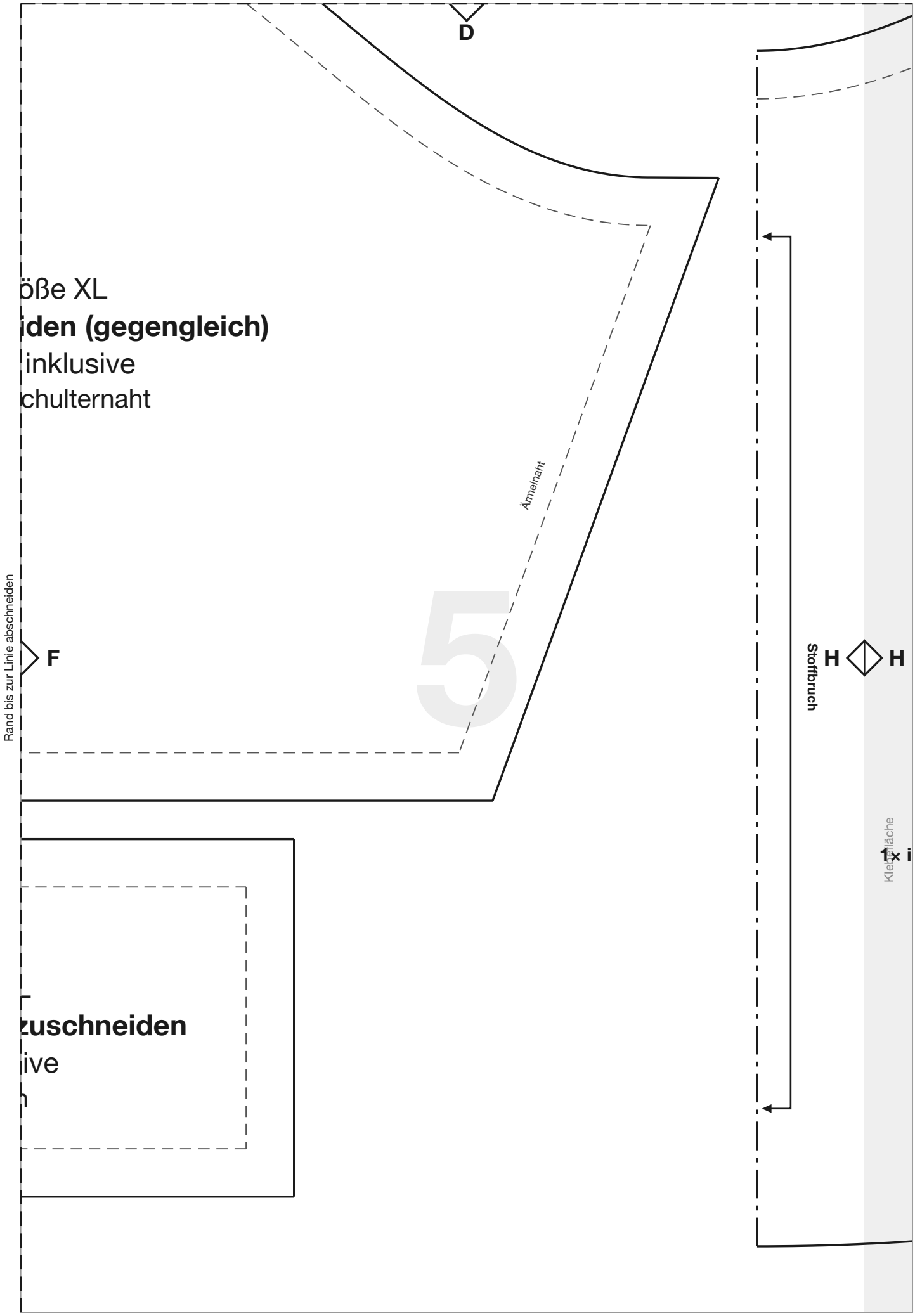

© 2026 Das Haustiermode-Business · Verkaufslizenz inklusive: Alles, was du aus diesen Schnittmustern nähst, darfst du verkaufen.

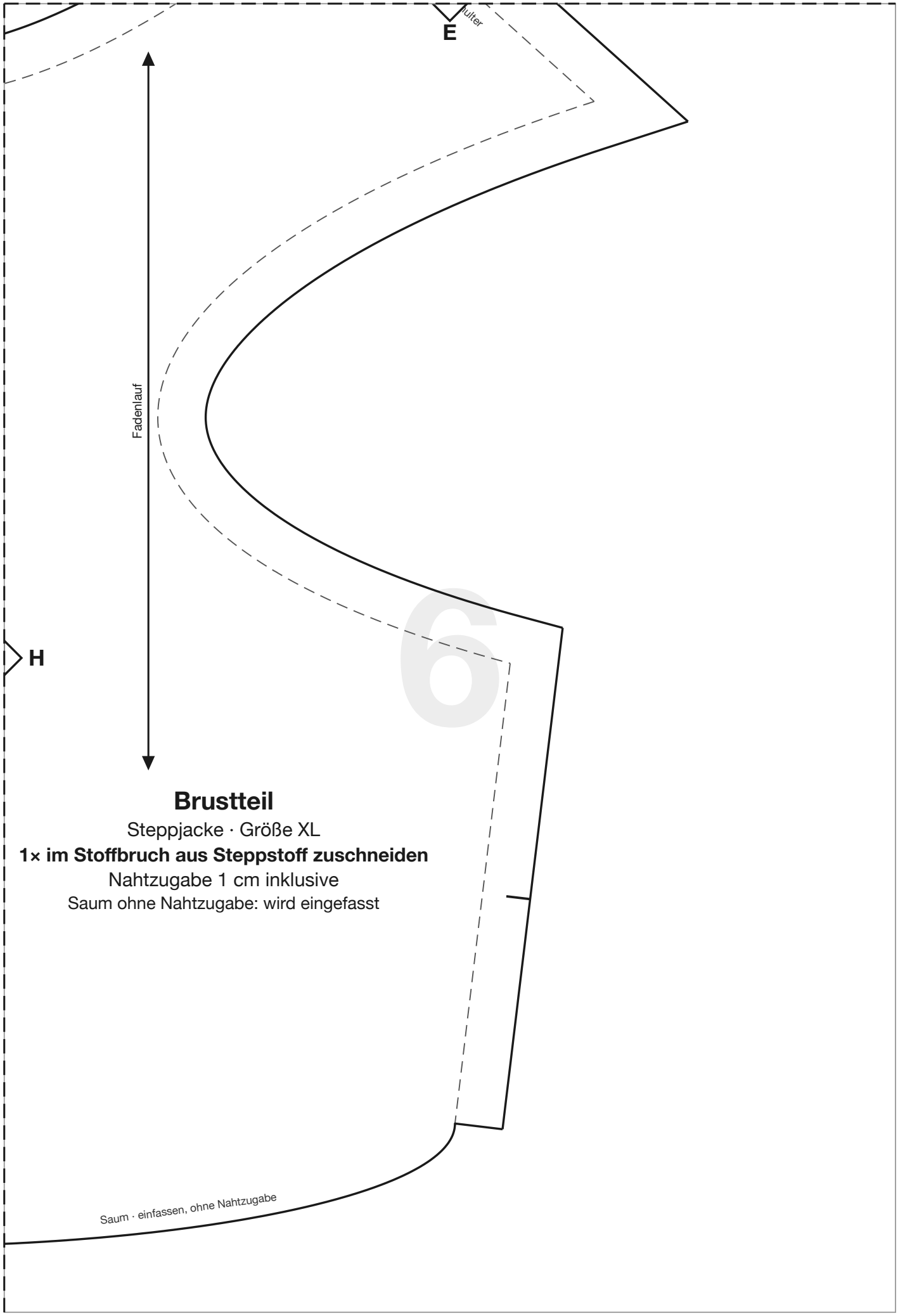

Brustteil

Steppjacke · Größe XL

1× im Stoffbruch aus Steppstoff zuschneiden

Nahtzugabe 1 cm inklusive

Saum ohne Nahtzugabe: wird eingefasst

© 2026 Das Haustiermode-Business · Verkaufslizenz inklusive: Alles, was du aus diesen Schnittmustern nähst, darfst du verkaufen.

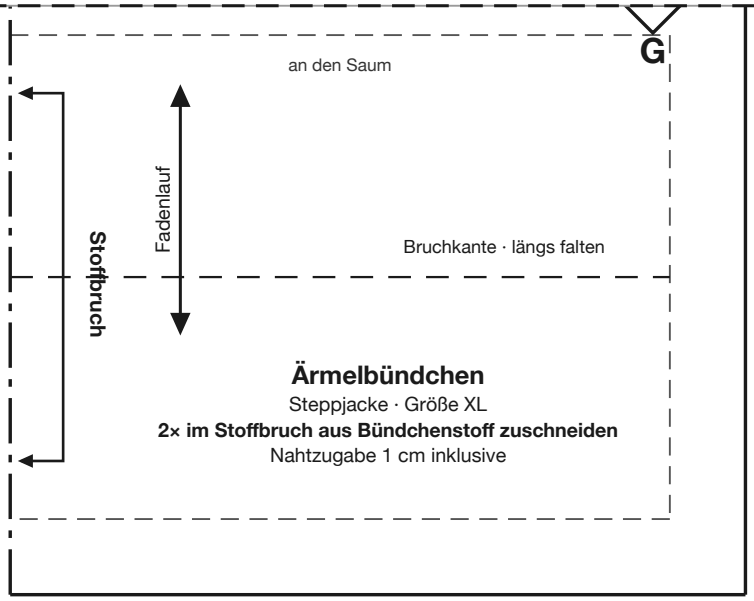

Ärmelbündchen
Steppjacke · Größe XL
2× im Stoffbruch aus Bündchenstoff zuschneiden
Nahtzugabe 1 cm inklusive

7

© 2026 Das Haustiermode-Business · Verkaufslizenz inklusive: Alles, was du aus diesen Schnittmustern nähst, darfst du verkaufen.