Steppjacke

Schnittmuster · Größe 5XL

Brustumfang 80–91 cm · Halsumfang ca. 60 cm · Rückenlänge ca. 70 cm

Drucke alle Seiten mit 100 % („Tatsächliche Größe“), nicht „An Seite anpassen“. A4, Hochformat. Schwarzweiß reicht.

Montageplan: 14 Blätter, Buchstabe an Buchstabe kleben

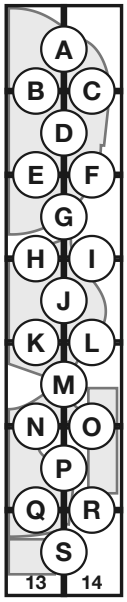

Testquadrat

10 × 10 cm

Zuerst: Testquadrat prüfen

Druck diese Seite mit 100 % und leg ein Lineal an das rote Quadrat: Es muss 10 cm messen. Dann stimmt auch alles andere.

Schnittteile

Rückenteil: 2× aus Steppstoff zuschneiden (gegengleich)

Brustteil: 1× im Stoffbruch aus Steppstoff zuschneiden

Kragen: 2× im Stoffbruch aus Oberstoff zuschneiden

Ärmel: 2× aus Steppstoff zuschneiden (gegengleich)

Ärmelbündchen: 2× im Stoffbruch aus Bündchenstoff zuschneiden

Linien

- Schnittlinie (Nahtzugabe 1 cm inklusive)
- Nähnlinie
- Stoffbruch: an den Stoffbruch legen
- Passzeichen
- Fadenlauf: parallel zur Webkante

So setzt du das Schnittmuster zusammen

1. Druck zuerst nur diese Seite und miss das Testquadrat. Stimmt es, druck die übrigen Seiten.
2. Schneide bei jedem Blatt den Rand ab, wo „Rand bis zur Linie abschneiden“ steht (links und oben).
3. Leg das Blatt auf die graue Klebefläche des Nachbarblatts, Buchstabe an Buchstabe (A an A, B an B), so dass die Linien weiterlaufen, und kleb es fest.
4. Schneide die Teile an der durchgezogenen Linie aus. Die Nahtzugabe von 1 cm ist schon drin.

© 2026 Das Haustiermode-Business · Verkaufslizenz inklusive: Alles, was du aus diesen Schnittmustern nähst, darfst du verkaufen.

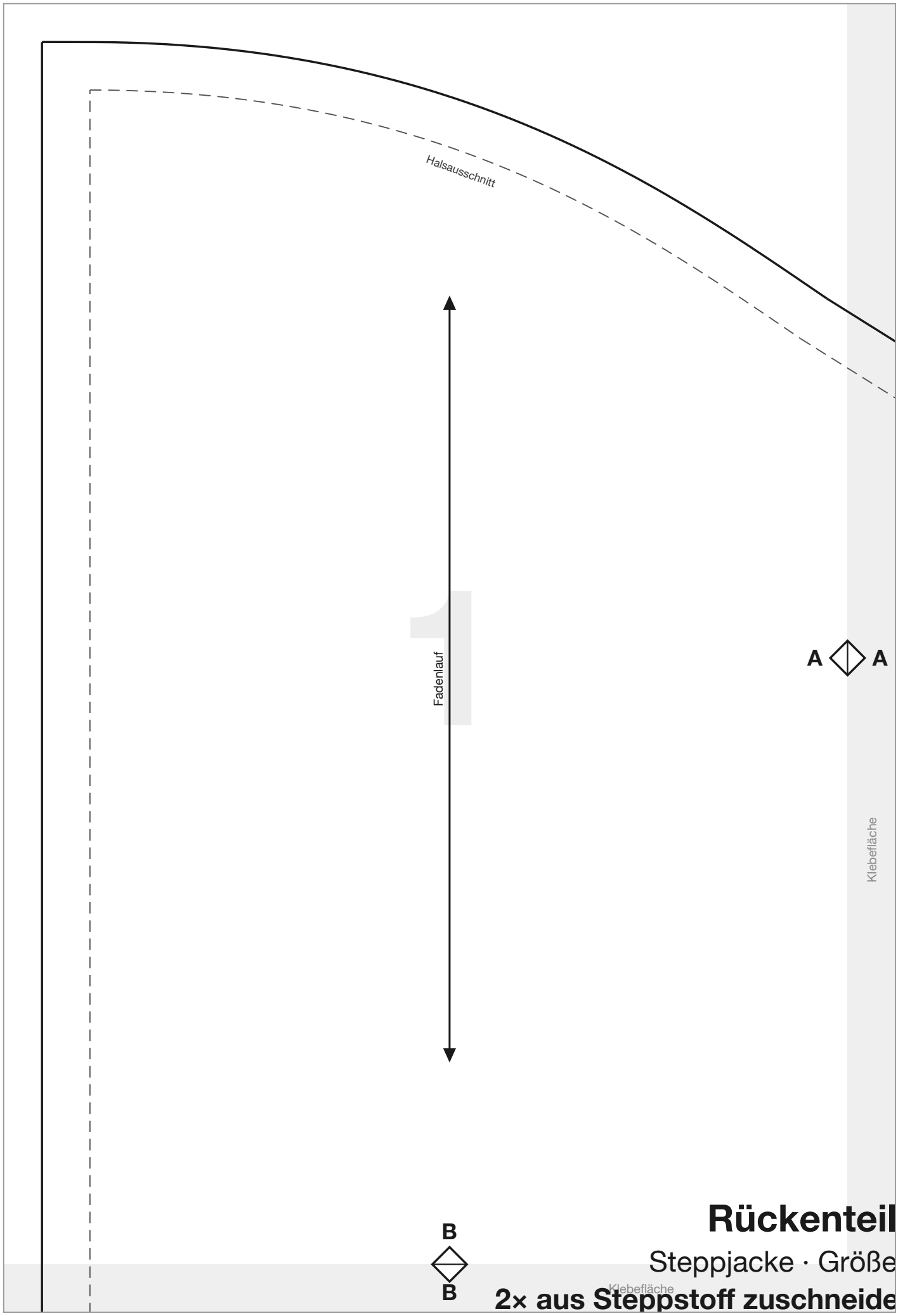

Rückenteil

Steppjacke · Größe

2× aus Steppstoff zuschneide

© 2026 Das Haustiermode-Business · Verkaufslizenz inklusive: Alles, was du aus diesen Schnittmustern nähst, darfst du verkaufen.

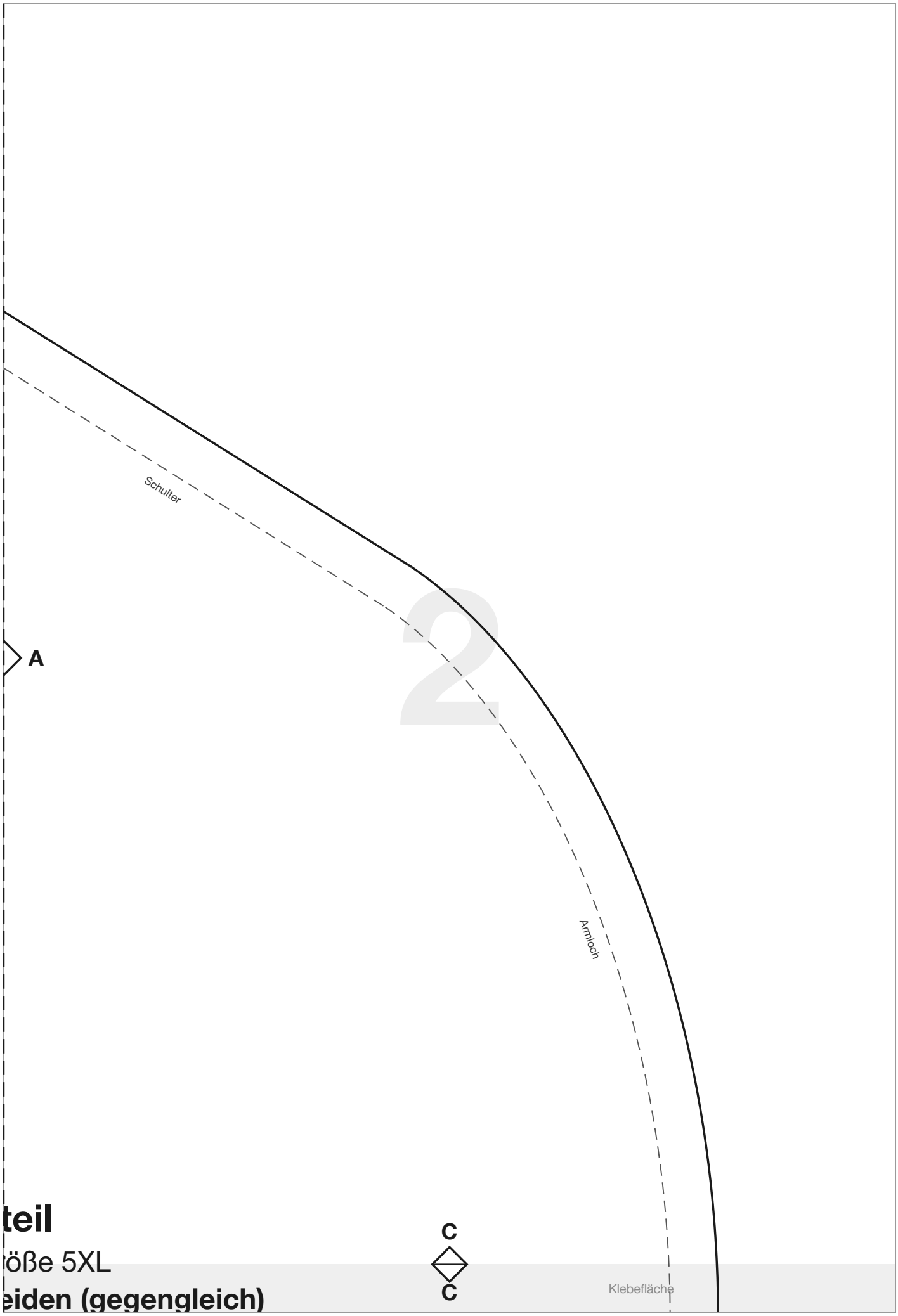

teil

größe 5XL

eiden (gegengleich)

© 2026 Das Haustiermode-Business · Verkaufslizenz inklusive: Alles, was du aus diesen Schnittmustern nähst, darfst du verkaufen.

B

2× aus Steppstoff zuschneide

Nahtzugabe 1 cm ink

Saum ohne Nahtzugabe: wir

Rückenmitte · Reißverschluss

3

D D

Klebefläche

E E

Klebefläche

© 2026 Das Haustiermode-Business · Verkaufslizenz inklusive: Alles, was du aus diesen Schnittmustern nähst, darfst du verkaufen.

Größe 5XL

eiden (gegengleich)

n inklusive

: wird eingefasst

Rand bis zur Linie abschneiden

C

Seitennaht

Rand bis zur Linie abschneiden

D

4

F

F

Klebefläche

© 2026 Das Haustiermode-Business · Verkaufslizenz inklusive: Alles, was du aus diesen Schnittmustern nähst, darfst du verkaufen.

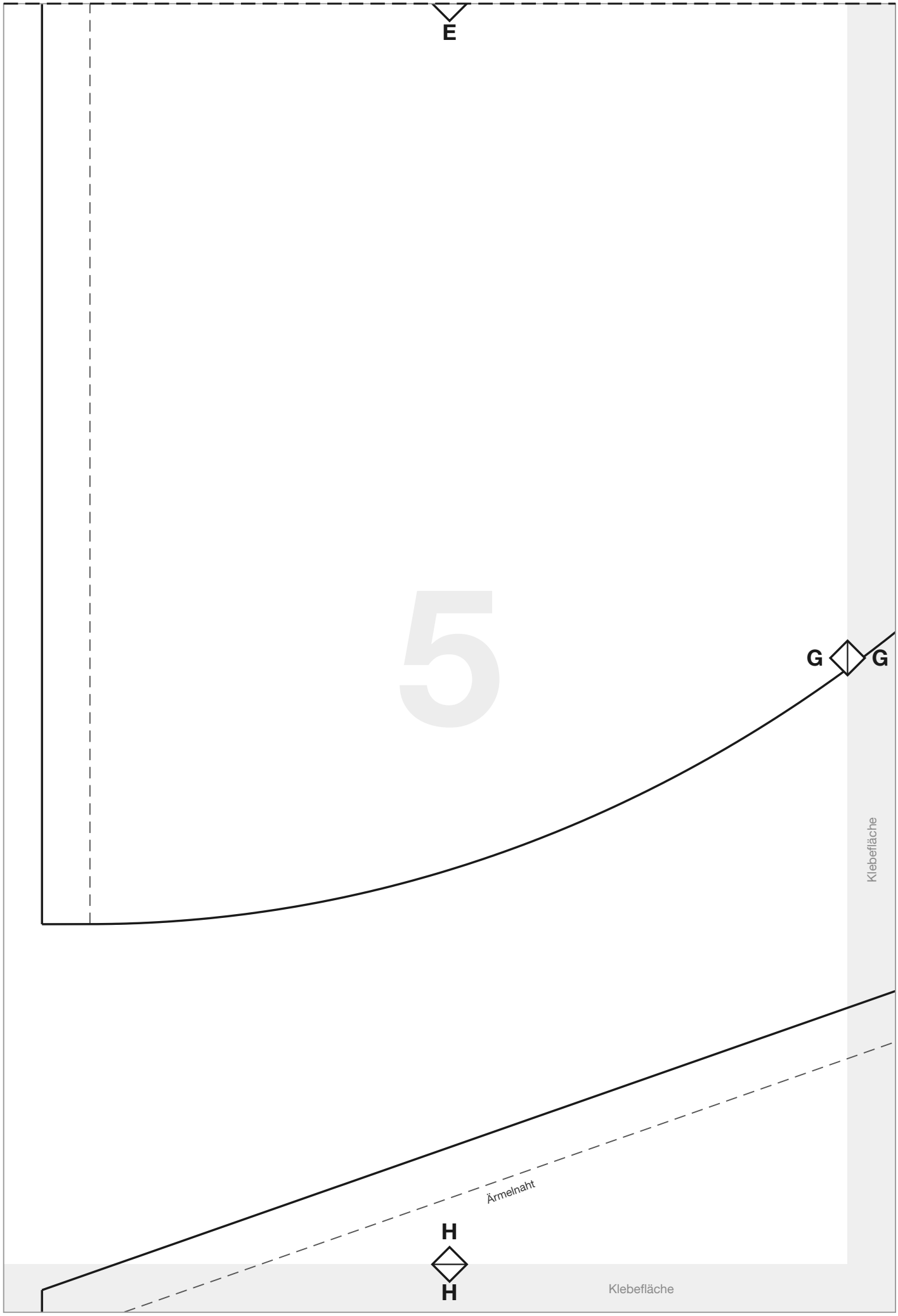

© 2026 Das Haustiermode-Business · Verkaufslizenz inklusive: Alles, was du aus diesen Schnittmustern nähst, darfst du verkaufen.

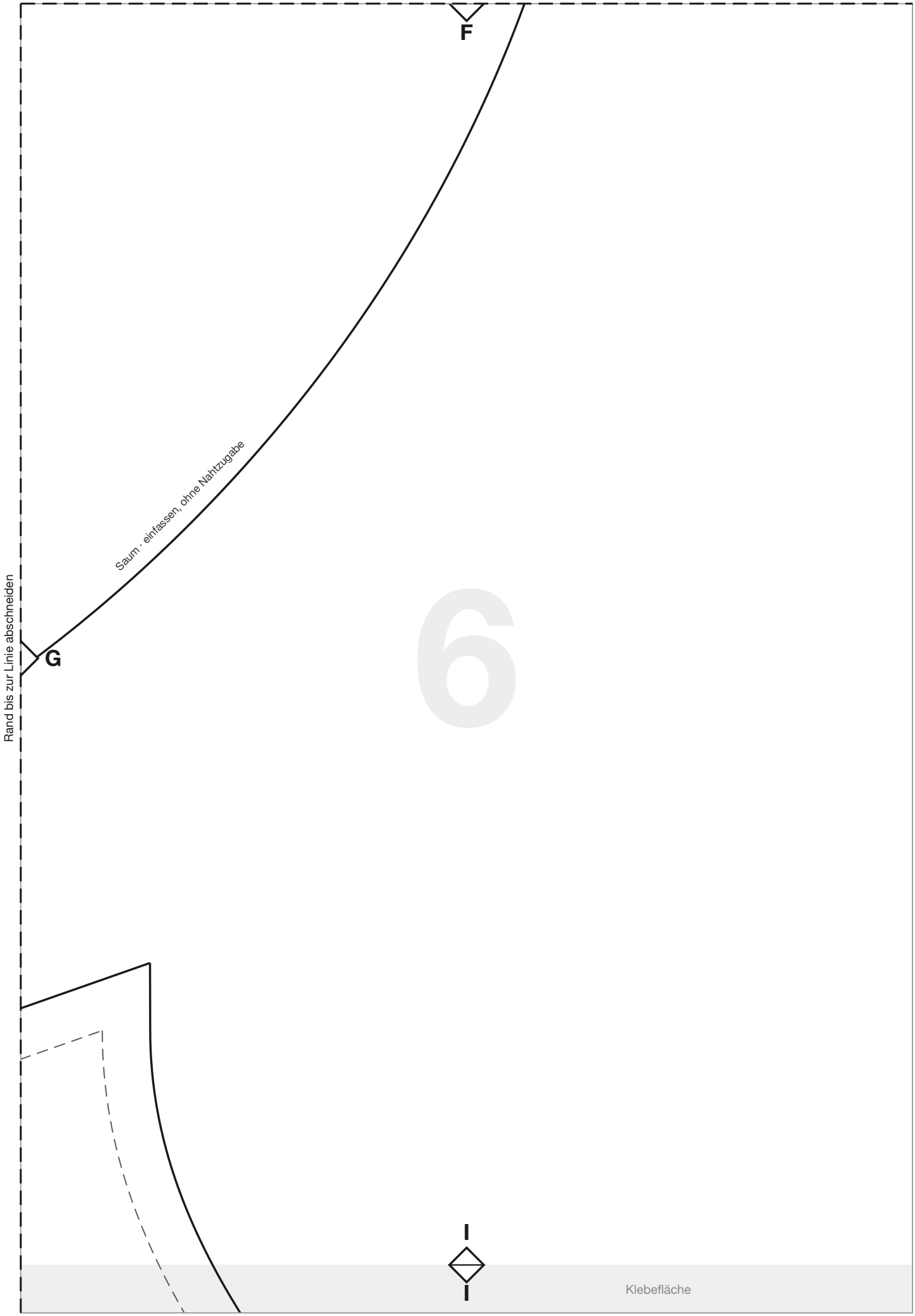

© 2026 Das Haustiermode-Business · Verkaufslizenz inklusive: Alles, was du aus diesen Schnittmustern nähst, darfst du verkaufen.

H

Fadenlauf

Ärmel

Steppjacke · Größe 5XL

2× aus Steppstoff zuschneiden (gegengleich)

Nahtzugabe 1 cm inklusive

Passzeichen an die Schulternaht

J

J

Klebefläche

7

Saum

K

K

Klebefläche

© 2026 Das Haustiermode-Business · Verkaufslizenz inklusive: Alles, was du aus diesen Schnittmustern nähst, darfst du verkaufen.

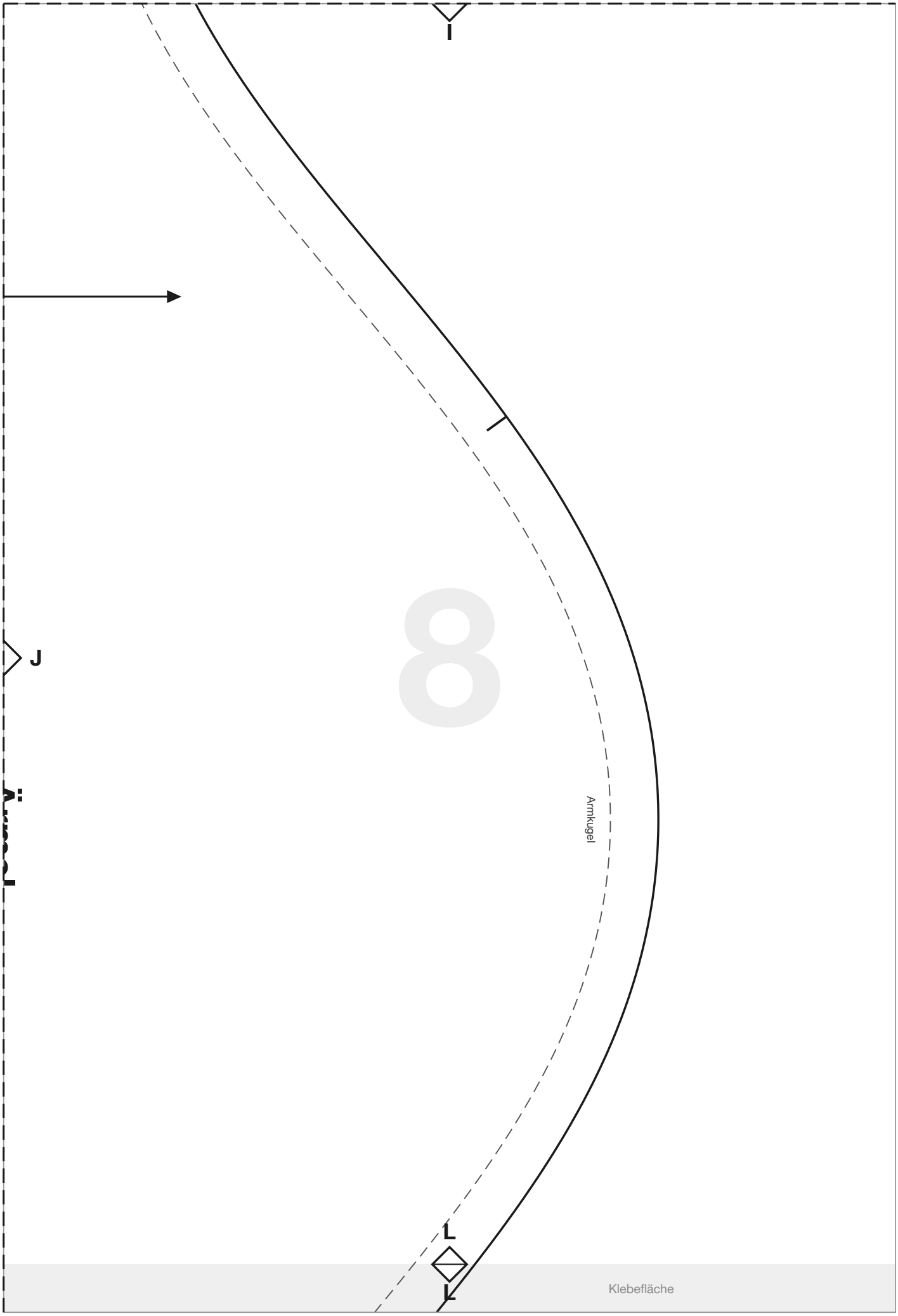

© 2026 Das Haustiermode-Business · Verkaufslizenz inklusive: Alles, was du aus diesen Schnittmustern nähst, darfst du verkaufen.

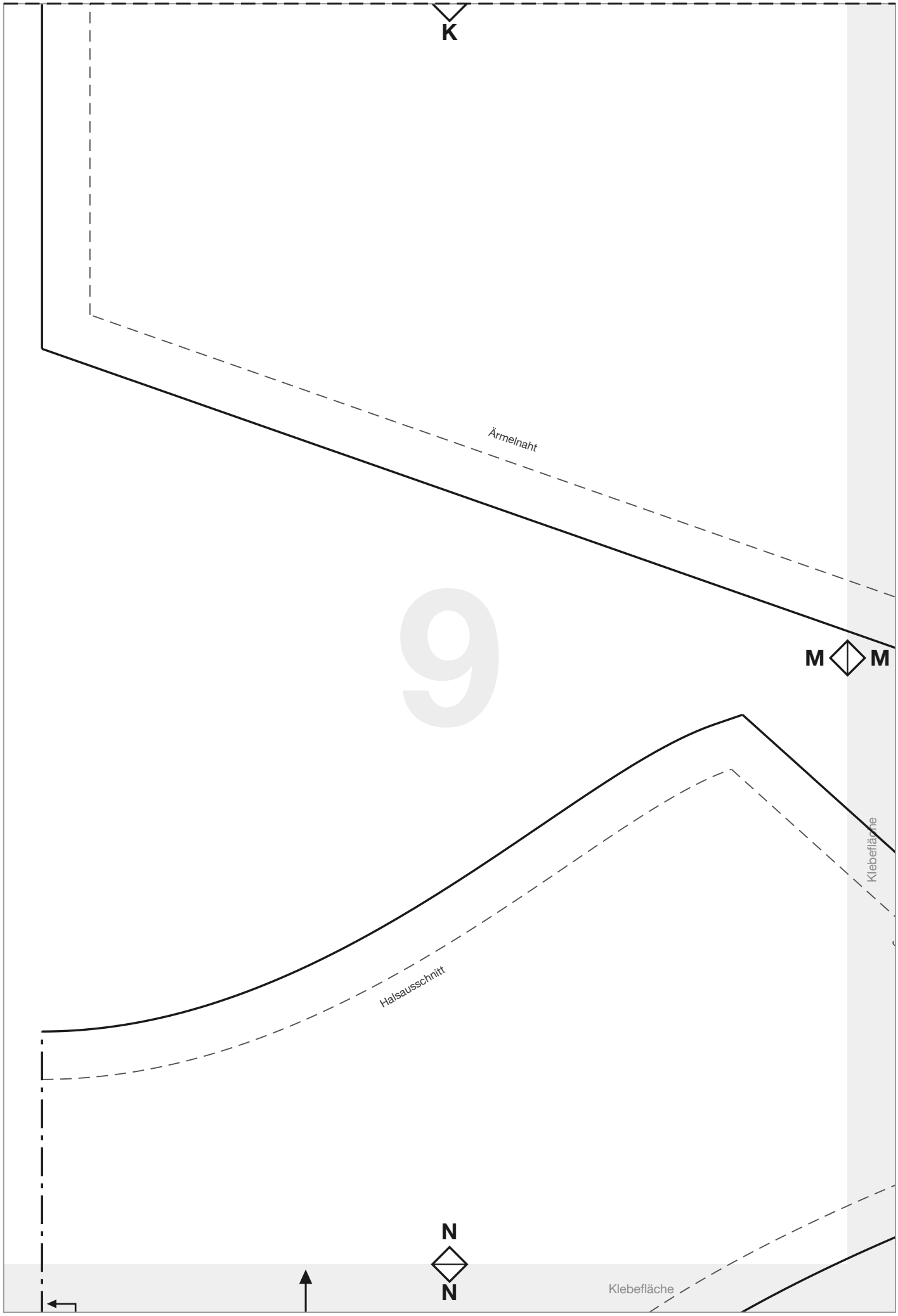

© 2026 Das Haustiermode-Business · Verkaufslizenz inklusive: Alles, was du aus diesen Schnittmustern nähst, darfst du verkaufen.

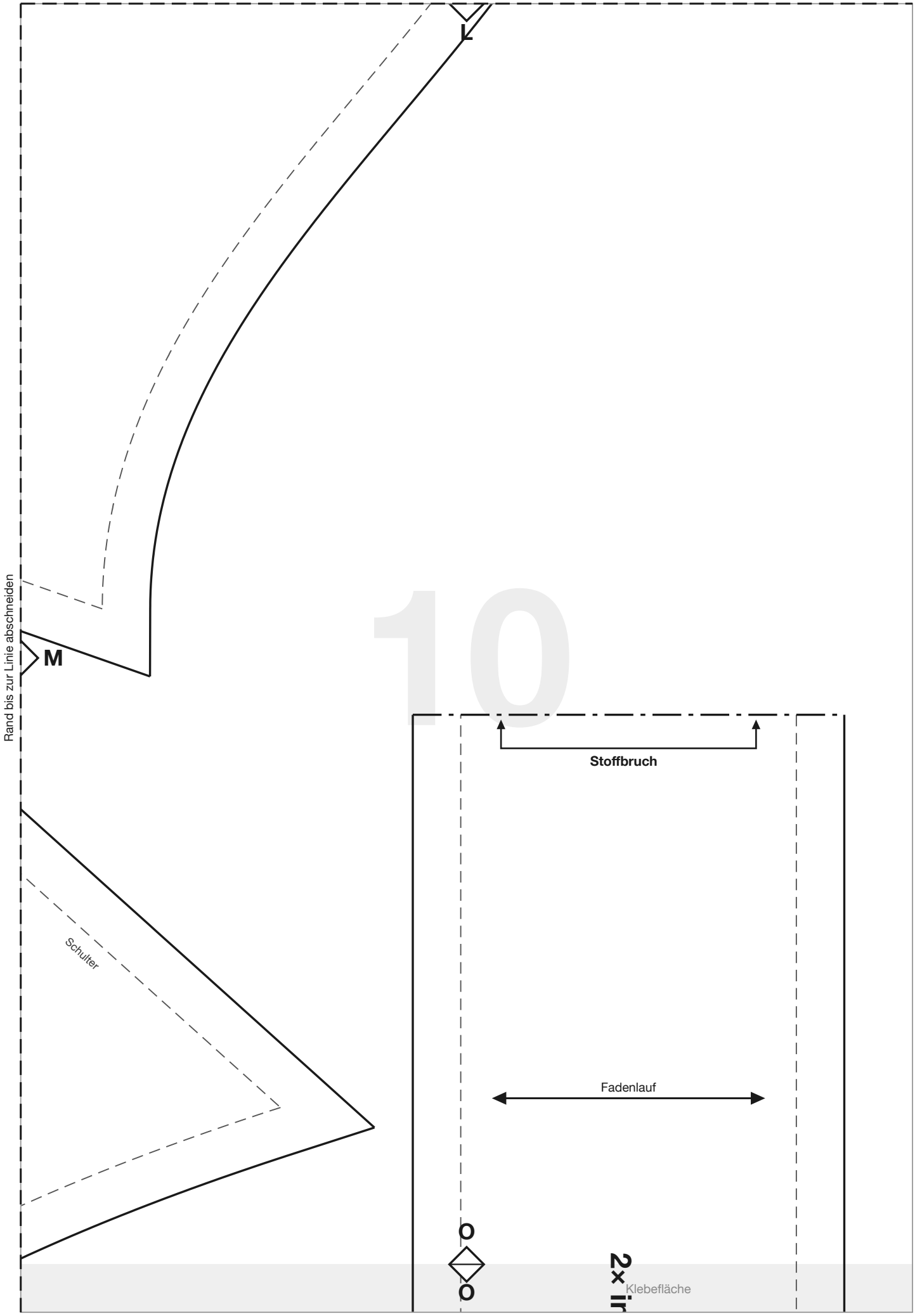

© 2026 Das Haustiermode-Business · Verkaufslizenz inklusive: Alles, was du aus diesen Schnittmustern nähst, darfst du verkaufen.

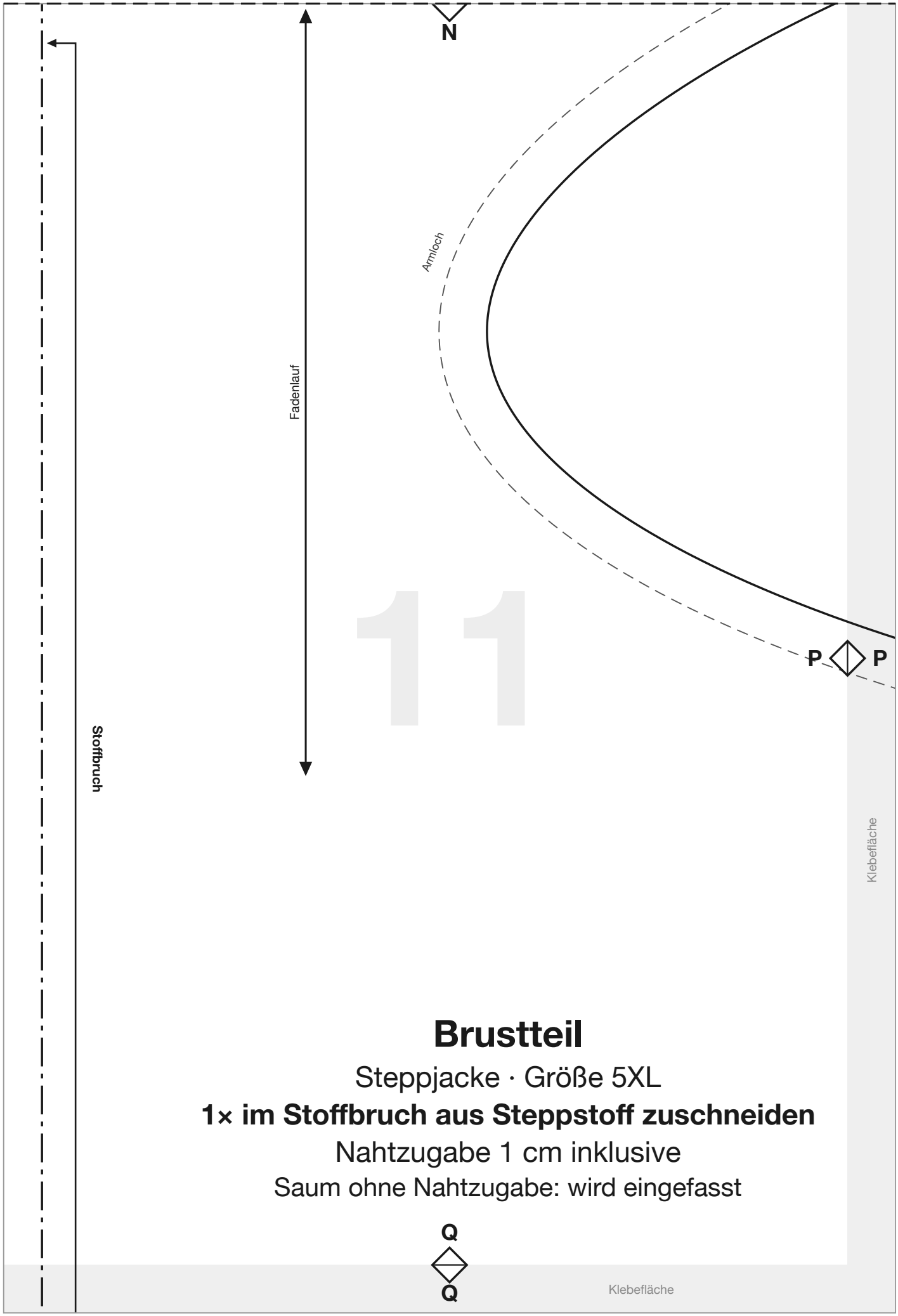

Brustteil

Steppjacke · Größe 5XL

1× im Stoffbruch aus Steppstoff zuschneiden

Nahtzugabe 1 cm inklusive

Saum ohne Nahtzugabe: wird eingefasst

© 2026 Das Haustiermode-Business · Verkaufslizenz inklusive: Alles, was du aus diesen Schnittmustern nähst, darfst du verkaufen.

Kragen

Steppjacke · Größe 5XL

2× im Stoffbruch aus Oberstoff zuschneiden

Nahtzugabe 1 cm inklusive

Außen- und Innenkragen

12

O

Oberkante

Rückenmitte · Reißverschluss

Rand bis zur Linie abschneiden

P

Seitennaht

R

R

Klebefläche

© 2026 Das Haustiermode-Business · Verkaufslizenz inklusive: Alles, was du aus diesen Schnittmustern nähst, darfst du verkaufen.

Q

Saum · einfassen, ohne Nahtzugabe

Ärmelbündchen

Steppjacke · Größe 5XL

2× im Stoffbruch aus Bündchenstoff zuschneiden

Nahtzugabe 1 cm inklusive

18

S S

Bruchkante · längs falten

Stoffbruch

Fadenlauf

an den Saum

Klebefläche

© 2026 Das Haustiermode-Business · Verkaufslizenz inklusive: Alles, was du aus diesen Schnittmustern nähst, darfst du verkaufen.

R

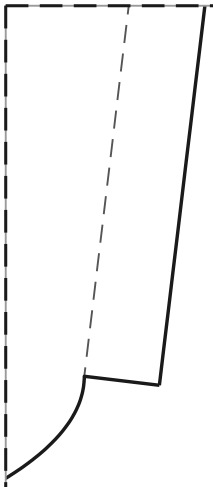

Rand bis zur Linie abschneiden

S

14

© 2026 Das Haustiermode-Business · Verkaufslizenz inklusive: Alles, was du aus diesen Schnittmustern nähst, darfst du verkaufen.