Smoking

Schnittmuster · Größe XS

Brustumfang 25–32 cm · Halsumfang ca. 22 cm · Rückenlänge ca. 24 cm

Drucke alle Seiten mit 100 % („Tatsächliche Größe“), nicht „An Seite anpassen“. A4, Hochformat. Schwarzweiß reicht.

Montageplan: 4 Blätter, Buchstabe an Buchstabe kleben

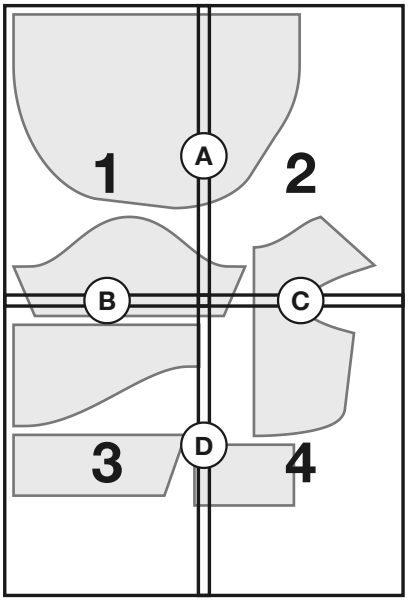

Testquadrat

10 × 10 cm

Zuerst: Testquadrat prüfen

Druck diese Seite mit 100 % und leg ein Lineal an das rote Quadrat: Es muss 10 cm messen. Dann stimmt auch alles andere.

Schnittteile

Rückenteil (Sakko): 2× gegengleich aus schwarzem Oberstoff zuschneiden

Hemdbrust: 1× im Stoffbruch aus weißem Stoff zuschneiden

Hemdkragen: 2× im Stoffbruch aus weißem Stoff zuschneiden (Ober- und Unterkragen)

Ärmel: 2× gegengleich aus schwarzem Oberstoff zuschneiden

Frackschoß: 4× zuschneiden (2 Paare gegengleich)

Fliege: 2× aus schwarzem Satin zuschneiden

Linien

- Schnittlinie (Nahtzugabe 1 cm inklusive)
- Nählinie
- Stoffbruch: an den Stoffbruch legen
- Passzeichen
- Fadenlauf: parallel zur Webkante

So setzt du das Schnittmuster zusammen

1. Druck zuerst nur diese Seite und miss das Testquadrat. Stimmt es, druck die übrigen Seiten.
2. Schneide bei jedem Blatt den Rand ab, wo „Rand bis zur Linie abschneiden“ steht (links und oben).
3. Leg das Blatt auf die graue Klebefläche des Nachbarblatts, Buchstabe an Buchstabe (A an A, B an B), so dass die Linien weiterlaufen, und kleb es fest.
4. Schneide die Teile an der durchgezogenen Linie aus. Die Nahtzugabe von 1 cm ist schon drin.

© 2026 Das Haustiermode-Business · Verkaufslizenz inklusive: Alles, was du aus diesen Schnittmustern nähst, darfst du verkaufen.

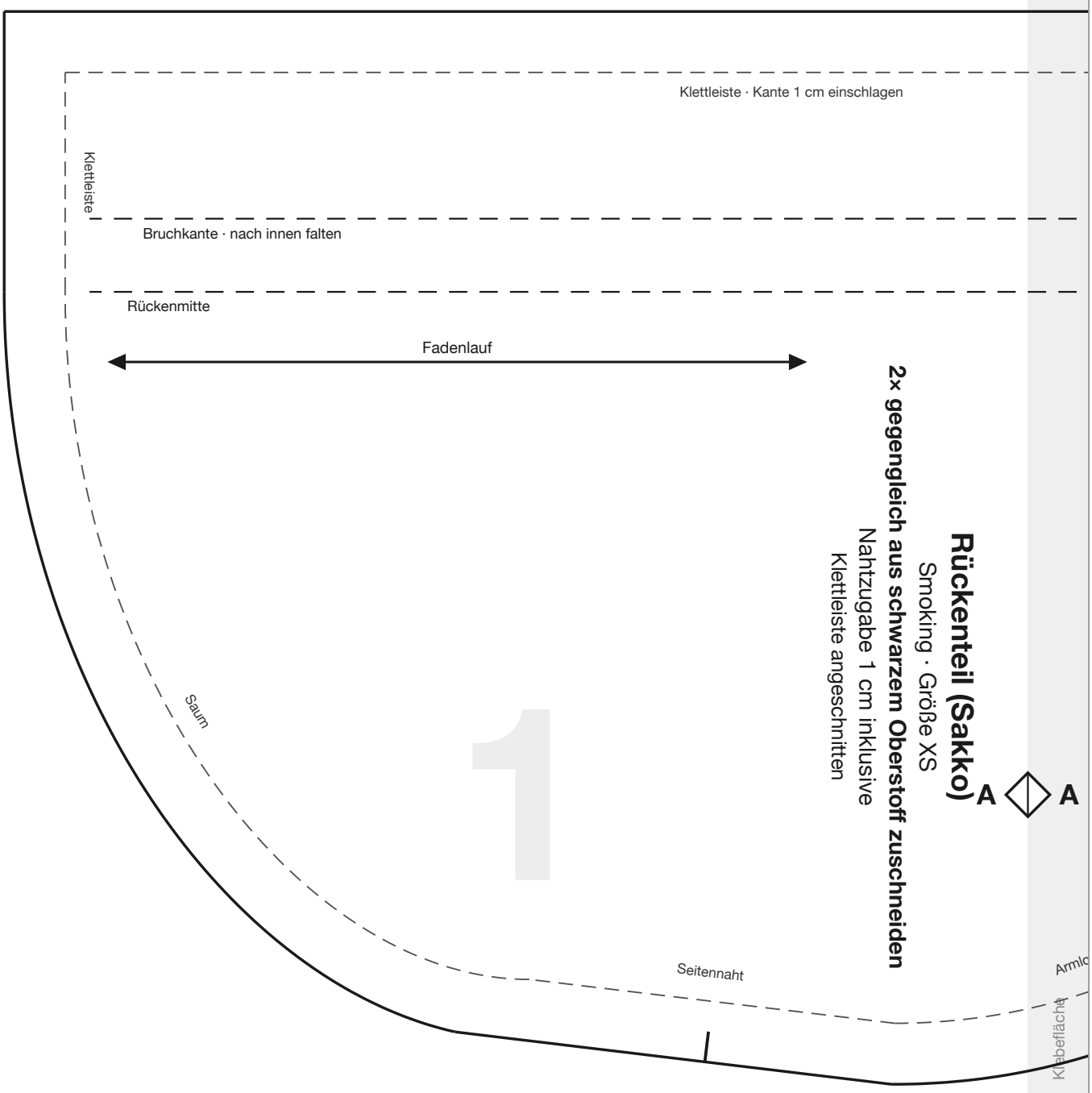

Rückenteil (Sakko)

Smoking · Größe XS

2× gegengleich aus schwarzem Oberstoff zuschneiden

Nahtzugabe 1 cm inklusive

Klettleiste angeschnitten

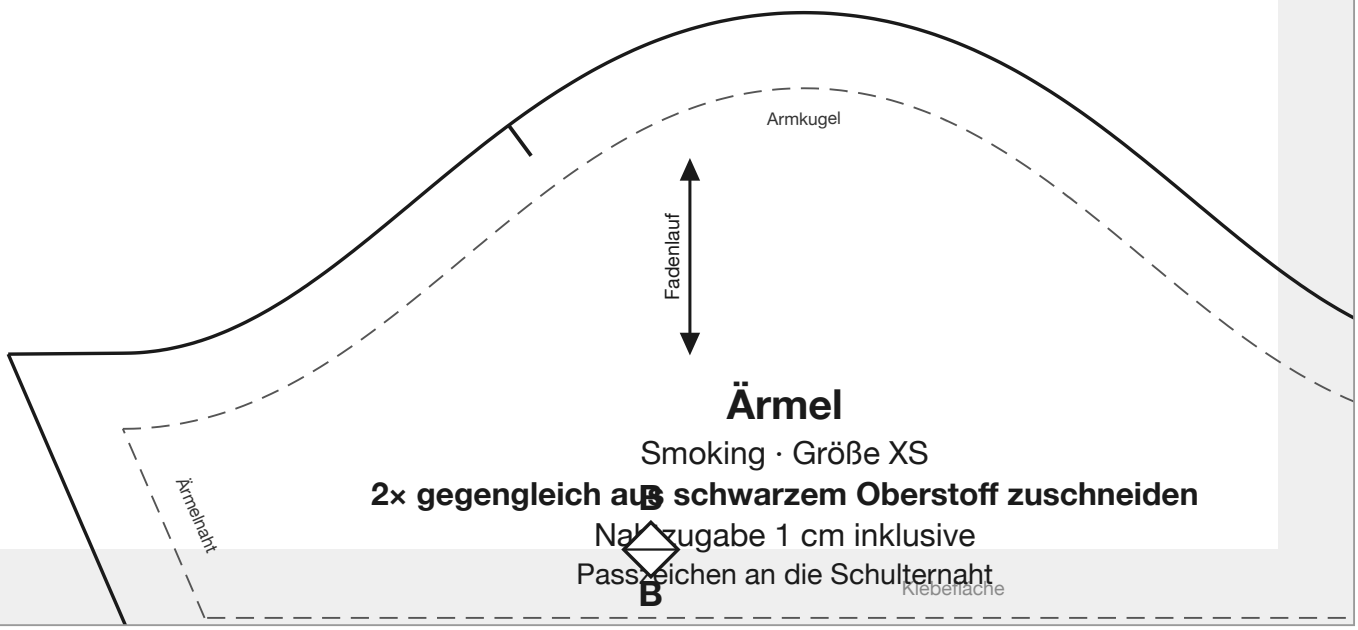

Ärmel

Smoking · Größe XS

2× gegengleich aus schwarzem Oberstoff zuschneiden

Nahtzugabe 1 cm inklusive

Passzeichen an die Schulternaht

© 2026 Das Haustiermode-Business · Verkaufslizenz inklusive: Alles, was du aus diesen Schnittmustern nähst, darfst du verkaufen.

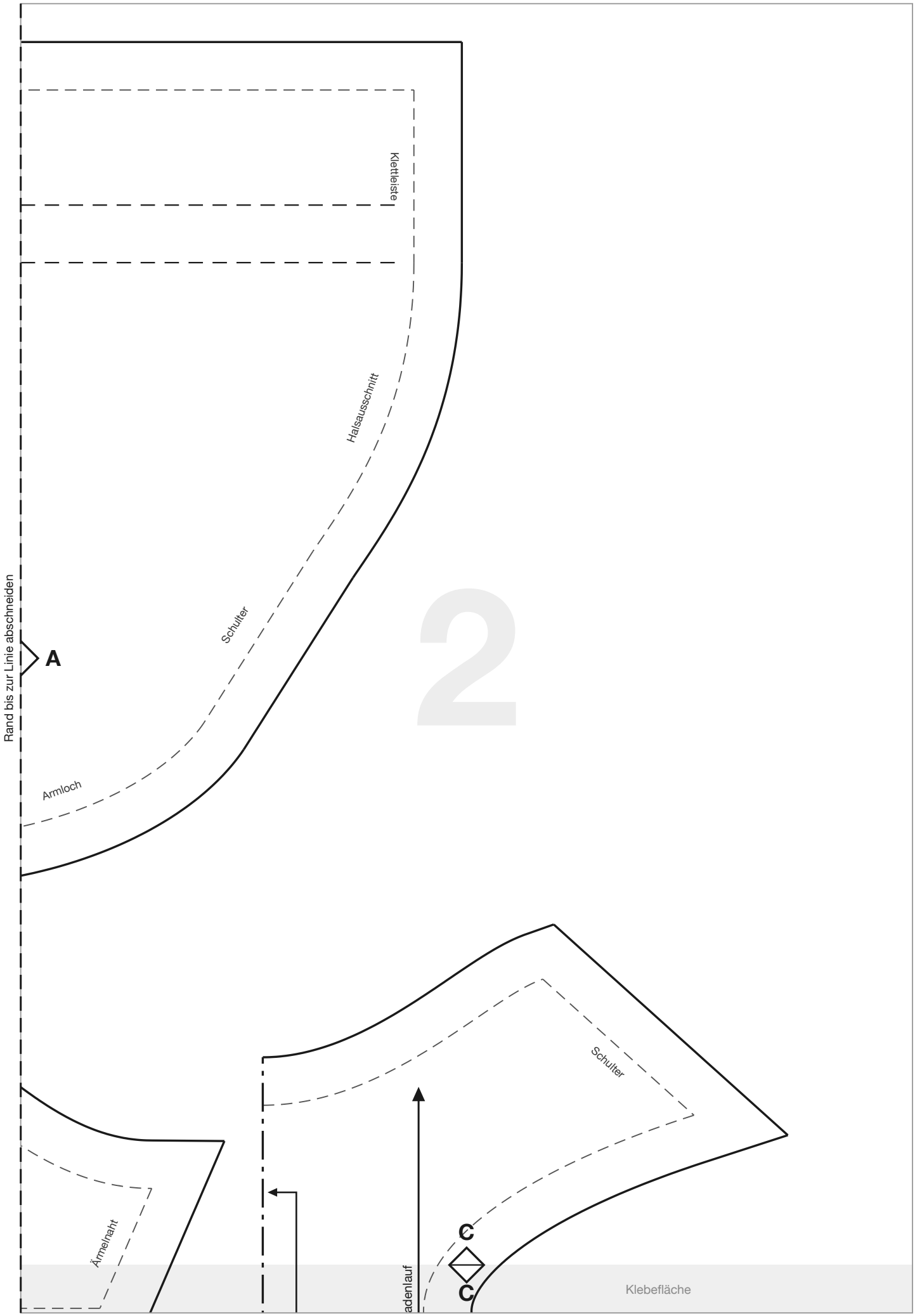

© 2026 Das Haustiermode-Business · Verkaufslizenz inklusive: Alles, was du aus diesen Schnittmustern nähst, darfst du verkaufen.

Passzeichen an die Schulternaht

B

Frackschoß

Smoking · Größe XS

4× zuschneiden (2 Paare gegengleich)

Nahtzugabe 1 cm inklusive

1 Paar aus Oberstoff, 1 Paar aus Futter

Seite

Fadenlauf

Außenkante

3

Hemdkragen

Smoking · Größe XS

2× im Stoffbruch aus weißem Stoff zuschneiden (Ober- und Unterkragen)

Nahtzugabe 1 cm inklusive

Stoffbruch

Fadenlauf

D D

Klebefläche

© 2026 Das Haustiermode-Business · Verkaufslizenz inklusive: Alles, was du aus diesen Schnittmustern nähst, darfst du verkaufen.

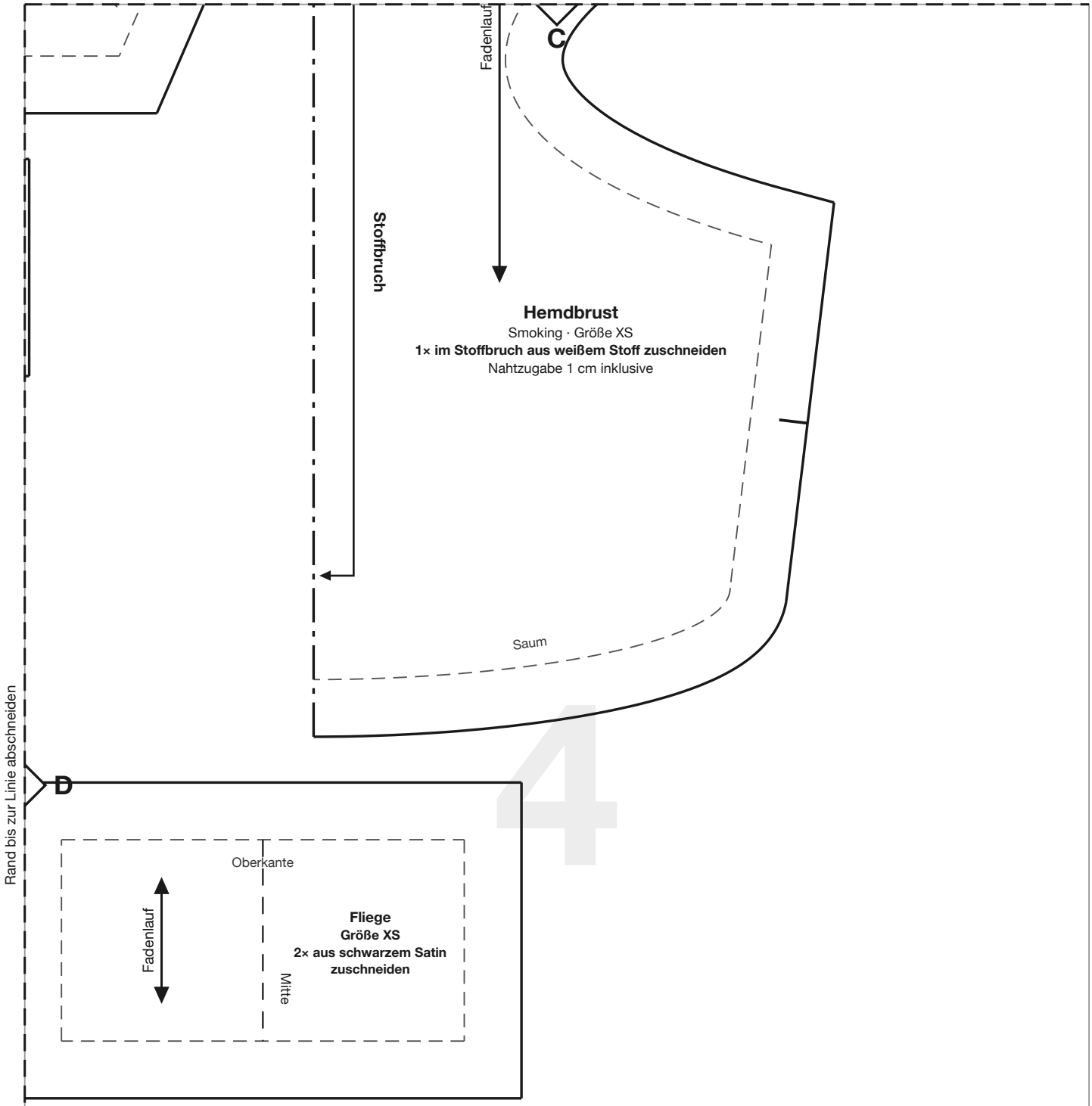

© 2026 Das Haustiermode-Business · Verkaufslizenz inklusive: Alles, was du aus diesen Schnittmustern nähst, darfst du verkaufen.