Schwimmweste

Schnittmuster · Größe XXS

Brustumfang 22–25 cm · Halsumfang ca. 18 cm · Rückenlänge ca. 20 cm

Drucke alle Seiten mit 100 % („Tatsächliche Größe“), nicht „An Seite anpassen“. A4, Hochformat. Schwarzweiß reicht.

Montageplan: 2 Blätter, Buchstabe an Buchstabe kleben

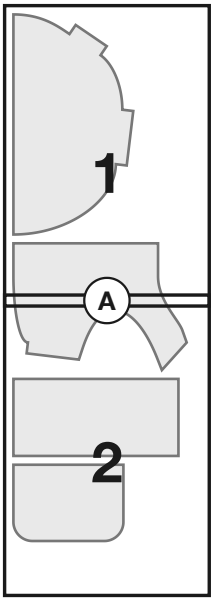

Testquadrat

10 × 10 cm

Zuerst: Testquadrat prüfen

Druck diese Seite mit 100 % und leg ein Lineal an das rote Quadrat: Es muss 10 cm messen. Dann stimmt auch alles andere.

Schnittteile

Rückenteil: 2× im Stoffbruch zuschneiden (Oberstoff und Futter)

Brustteil: 4× zuschneiden (2 Paare gegengleich)

Auftriebskörper: 1× im Stoffbruch aus Schaumstoff (1–2 cm) zuschneiden

Tragegriff: 1× zuschneiden

Linien

- Schnittlinie (Nahtzugabe 1 cm inklusive)
- Nähline
- Stoffbruch: an den Stoffbruch legen
- Passzeichen
- Fadenlauf: parallel zur Webkante

So setzt du das Schnittmuster zusammen

1. Druck zuerst nur diese Seite und miss das Testquadrat. Stimmt es, druck die übrigen Seiten.
2. Schneide bei jedem Blatt den Rand ab, wo „Rand bis zur Linie abschneiden“ steht (links und oben).
3. Leg das Blatt auf die graue Klebefläche des Nachbarblatts, Buchstabe an Buchstabe (A an A, B an B), so dass die Linien weiterlaufen, und kleb es fest.
4. Schneide die Teile an der durchgezogenen Linie aus. Die Nahtzugabe von 1 cm ist schon drin.

© 2026 Das Haustiermode-Business · Verkaufslizenz inklusive: Alles, was du aus diesen Schnittmustern nähst, darfst du verkaufen.

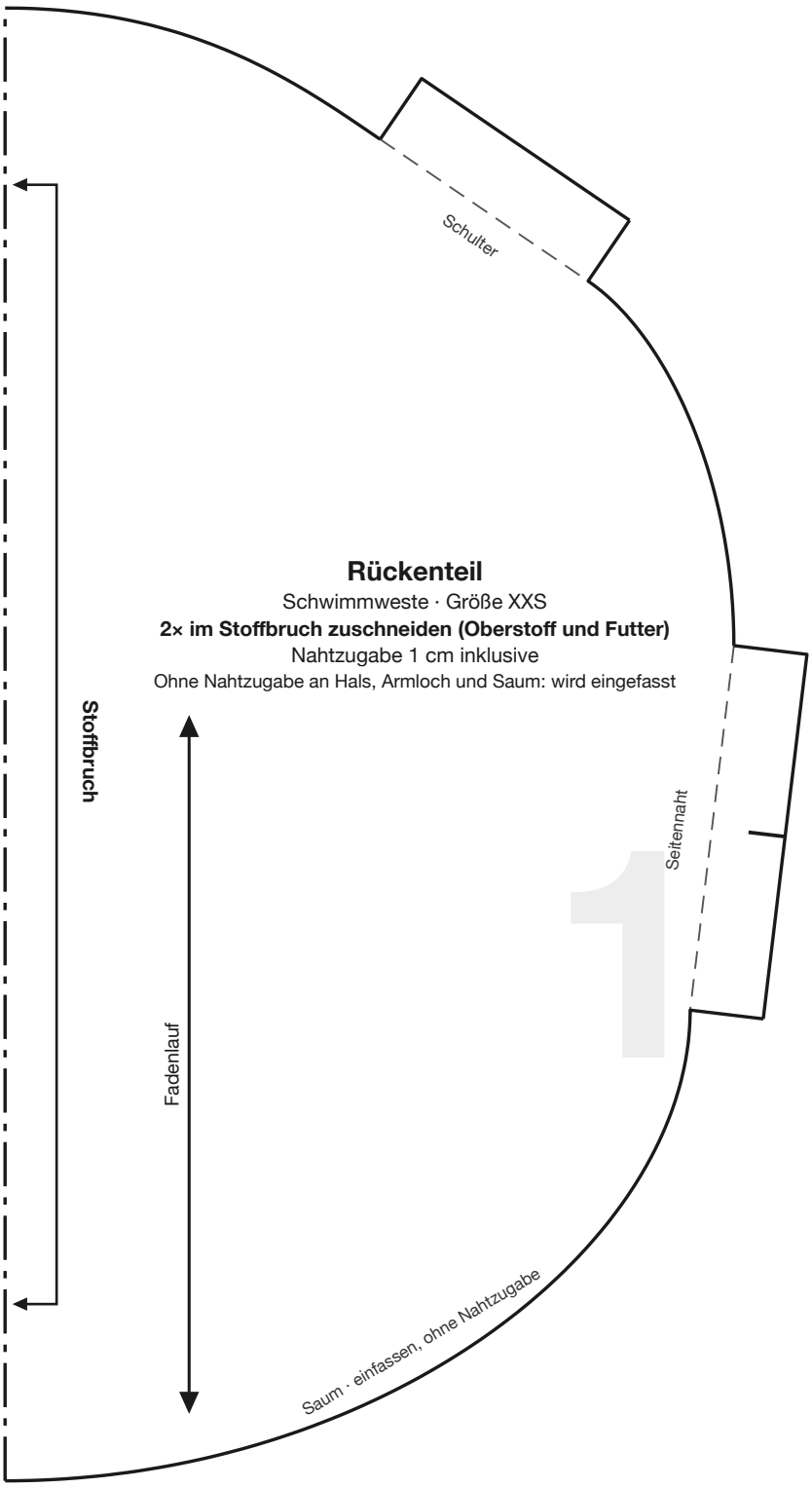

Rückenteil

Schwimmweste · Größe XXS

2× im Stoffbruch zuschneiden (Oberstoff und Futter)

Nahtzugabe 1 cm inklusive

Ohne Nahtzugabe an Hals, Armloch und Saum: wird eingefasst

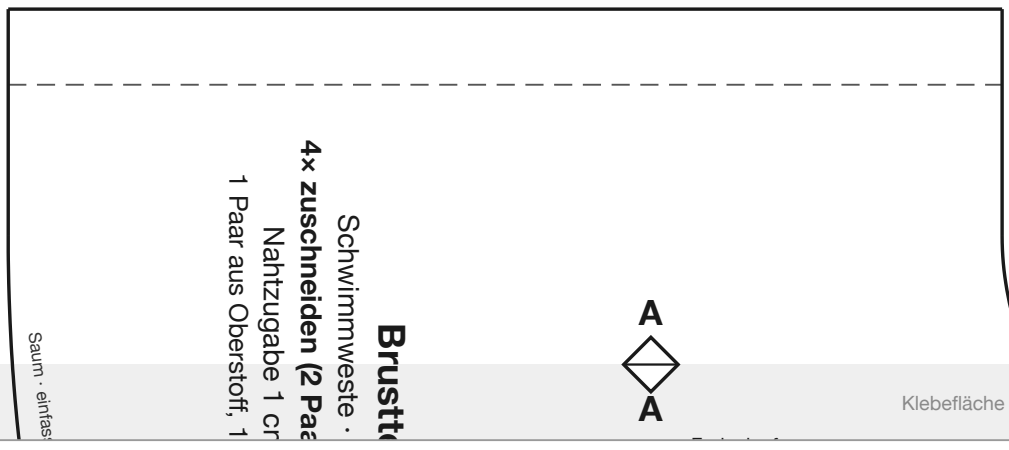

Brustt

Schwimmweste ·

4× zuschneiden (2 Paa

Nahtzugabe 1 cm

1 Paar aus Oberstoff, 1

Saum · einfas

© 2026 Das Haustiermode-Business · Verkaufslizenz inklusive: Alles, was du aus diesen Schnittmustern nähst, darfst du verkaufen.

ustteil

este · Größe XXS

(2 Paare gegengleich)

e 1 cm inklusive

stoff, 1 Paar aus Futter

n · einfassen, ohne Nahtzugabe

A

Fadenlauf

Schulter

Tragegriff

Schwimmweste · Größe XXS

1× zuschneiden

Nahtzugabe 1 cm inklusive

Längs in der Mitte falten

Fadenlauf

Stoffbruch

Fadenlauf

Auftriebskörper

Größe XXS

1× im Stoffbruch aus Schaumstoff (1–2 cm) zuschneiden

© 2026 Das Haustiermode-Business · Verkaufslizenz inklusive: Alles, was du aus diesen Schnittmustern nähst, darfst du verkaufen.