Schwimmweste

Schnittmuster · Größe 5XL

Brustumfang 80–91 cm · Halsumfang ca. 60 cm · Rückenlänge ca. 70 cm

Drucke alle Seiten mit 100 % („Tatsächliche Größe“), nicht „An Seite anpassen“. A4, Hochformat. Schwarzweiß reicht.

Montageplan: 12 Blätter, Buchstabe an Buchstabe kleben

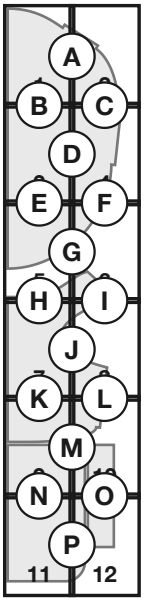

Testquadrat

10 × 10 cm

Zuerst: Testquadrat prüfen

Druck diese Seite mit 100 % und leg ein Lineal an das rote Quadrat: Es muss 10 cm messen. Dann stimmt auch alles andere.

Schnittteile

Rückenteil: 2× im Stoffbruch zuschneiden (Oberstoff und Futter)

Brustteil: 4× zuschneiden (2 Paare gegengleich)

Auftriebskörper: 1× im Stoffbruch aus Schaumstoff (1–2 cm) zuschneiden

Tragegriff: 1× zuschneiden

Linien

- Schnittlinie (Nahtzugabe 1 cm inklusive)
- Nähnlinie
- Stoffbruch: an den Stoffbruch legen
- Passzeichen
- Fadenlauf: parallel zur Webkante

So setzt du das Schnittmuster zusammen

1. Druck zuerst nur diese Seite und miss das Testquadrat. Stimmt es, druck die übrigen Seiten.
2. Schneide bei jedem Blatt den Rand ab, wo „Rand bis zur Linie abschneiden“ steht (links und oben).
3. Leg das Blatt auf die graue Klebefläche des Nachbarblatts, Buchstabe an Buchstabe (A an A, B an B), so dass die Linien weiterlaufen, und kleb es fest.
4. Schneide die Teile an der durchgezogenen Linie aus. Die Nahtzugabe von 1 cm ist schon drin.

© 2026 Das Haustiermode-Business · Verkaufslizenz inklusive: Alles, was du aus diesen Schnittmustern nähst, darfst du verkaufen.

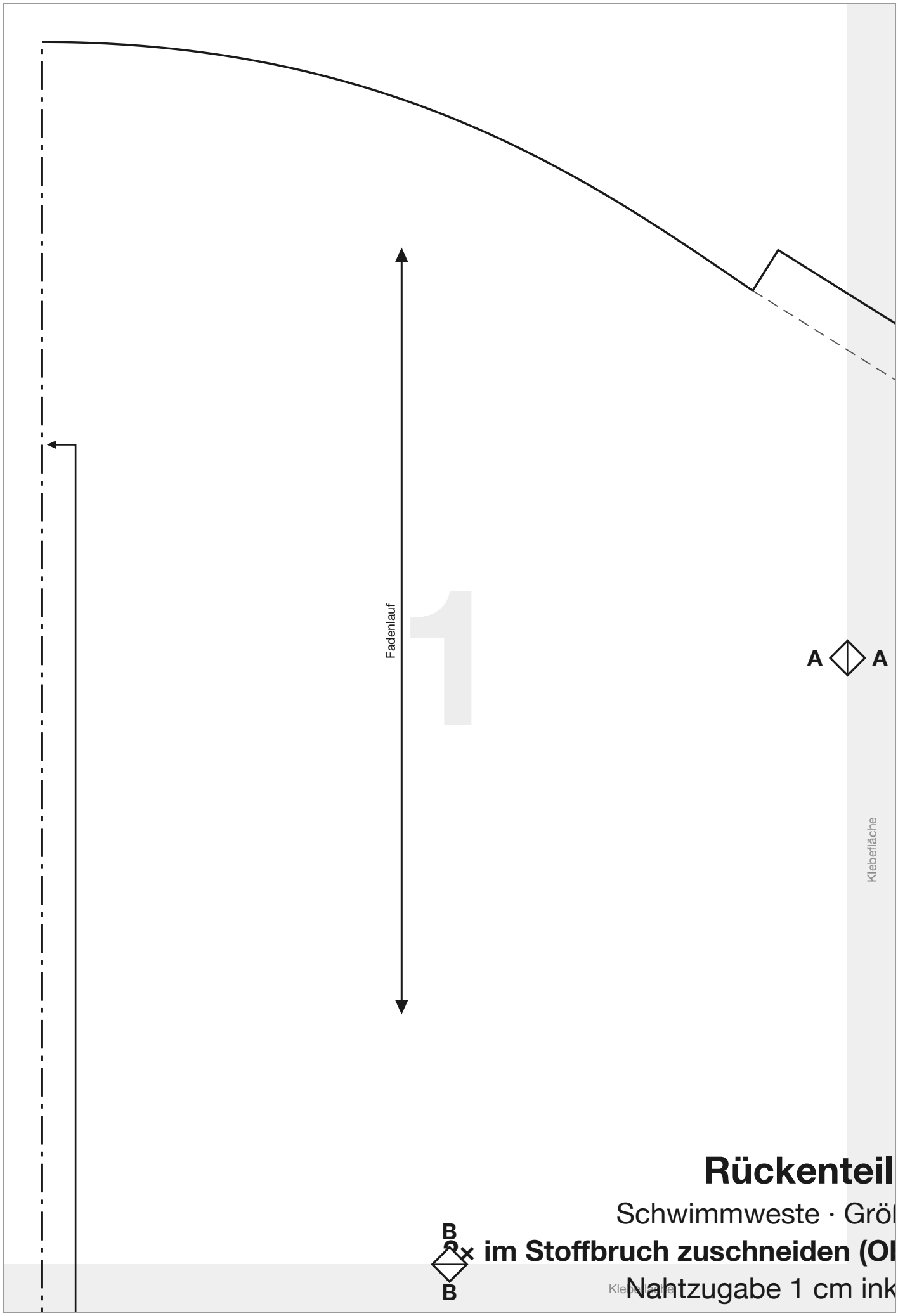

Rückenteil

Schwimmweste · Grö

im Stoffbruch zuschneiden (O

Nahtzugabe 1 cm ink

© 2026 Das Haustiermode-Business · Verkaufslizenz inklusive: Alles, was du aus diesen Schnittmustern nähst, darfst du verkaufen.

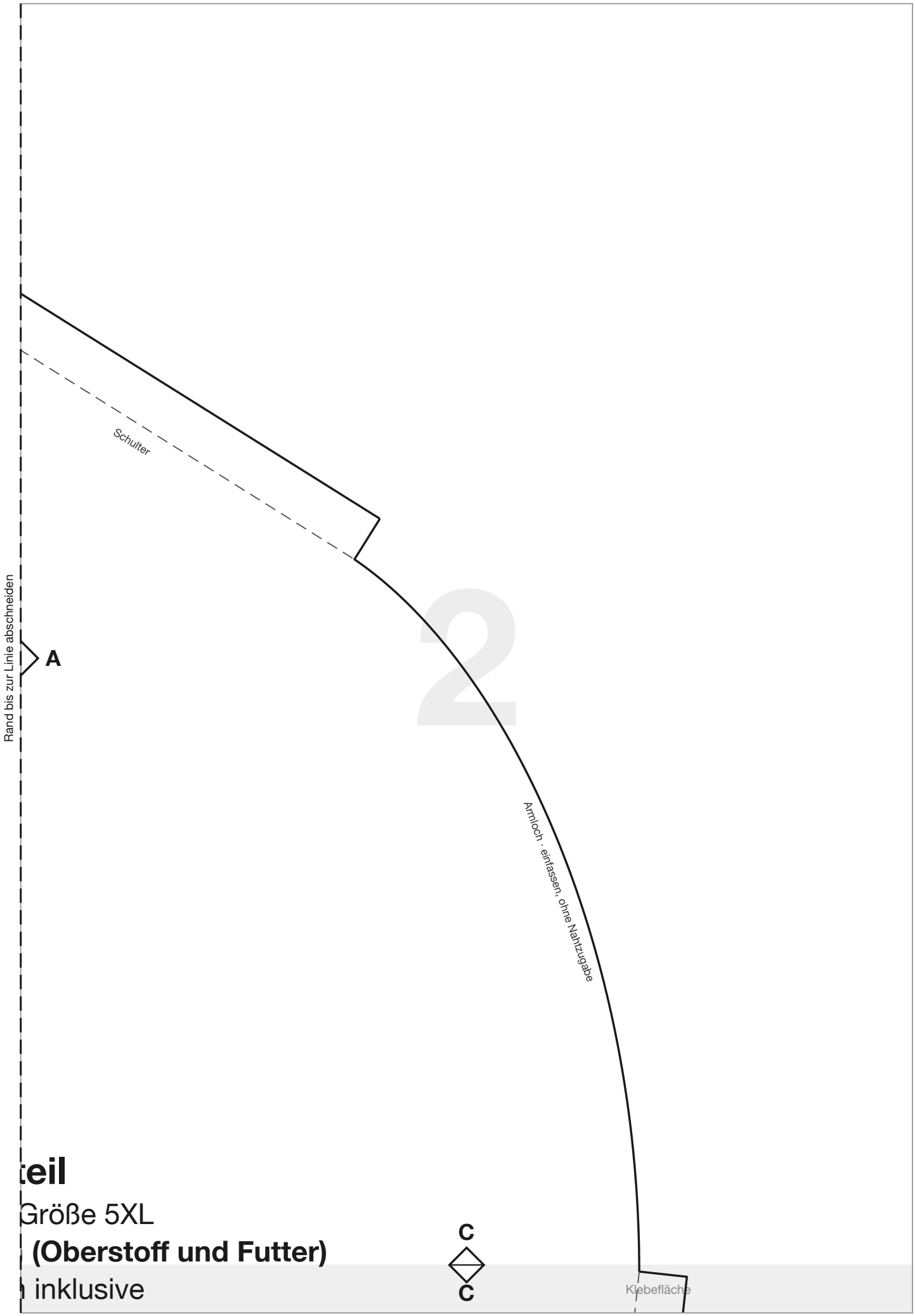

teil

Größe 5XL

(Oberstoff und Futter)

inklusive

© 2026 Das Haustiermode-Business · Verkaufslizenz inklusive: Alles, was du aus diesen Schnittmustern nähst, darfst du verkaufen.

B

Nahtzugabe 1 cm ink

Ohne Nahtzugabe an Hals, Armloch und

Stoffbruch

3

D D

Klebefläche

E E

Klebefläche

© 2026 Das Haustiermode-Business · Verkaufslizenz inklusive: Alles, was du aus diesen Schnittmustern nähst, darfst du verkaufen.

inklusive

und Saum: wird eingefasst

C

Seitennaht

Rand bis zur Linie abschneiden

D

4

F

F

Klebefläche

© 2026 Das Haustiermode-Business · Verkaufslizenz inklusive: Alles, was du aus diesen Schnittmustern nähst, darfst du verkaufen.

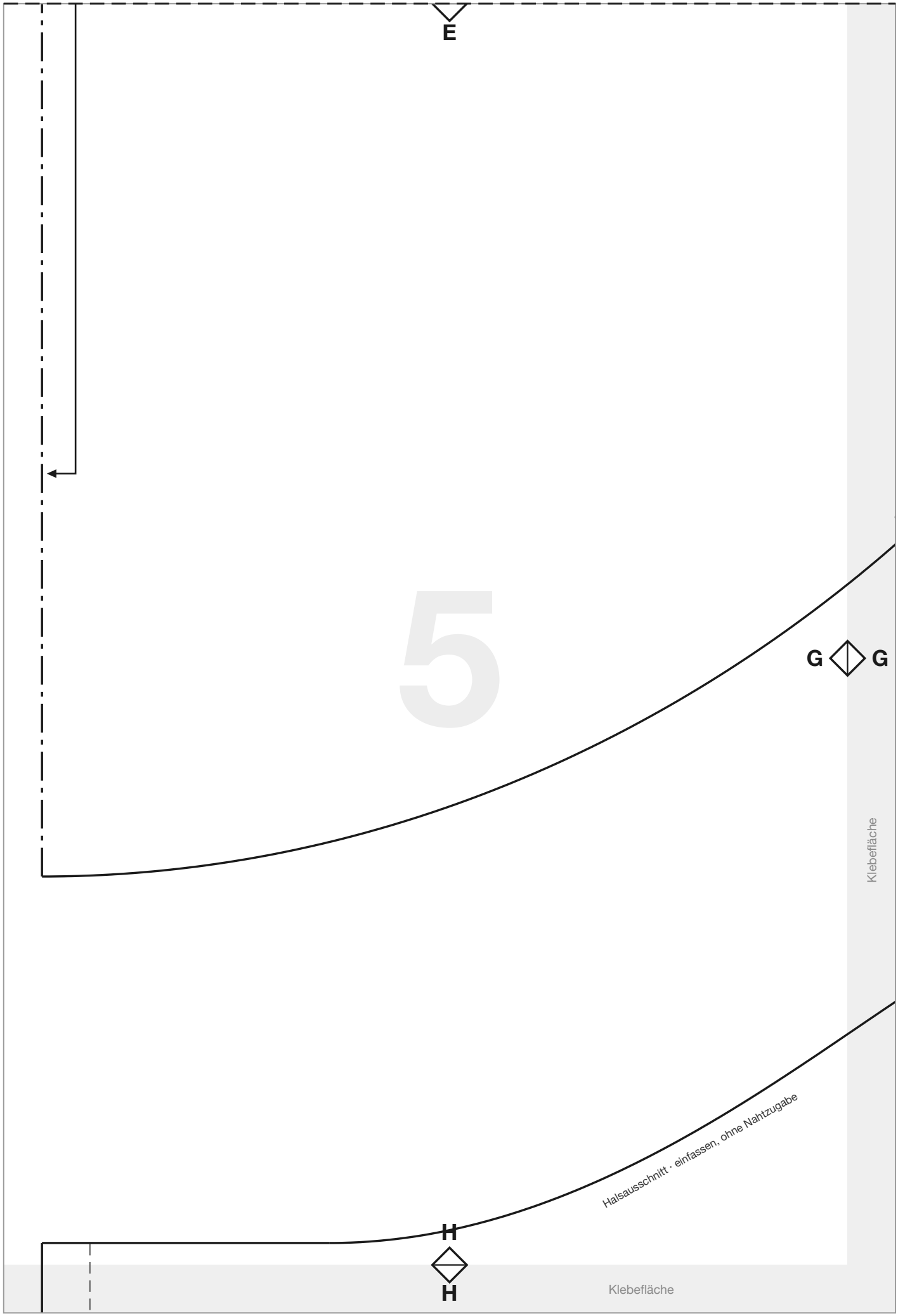

© 2026 Das Haustiermode-Business · Verkaufslizenz inklusive: Alles, was du aus diesen Schnittmustern nähst, darfst du verkaufen.

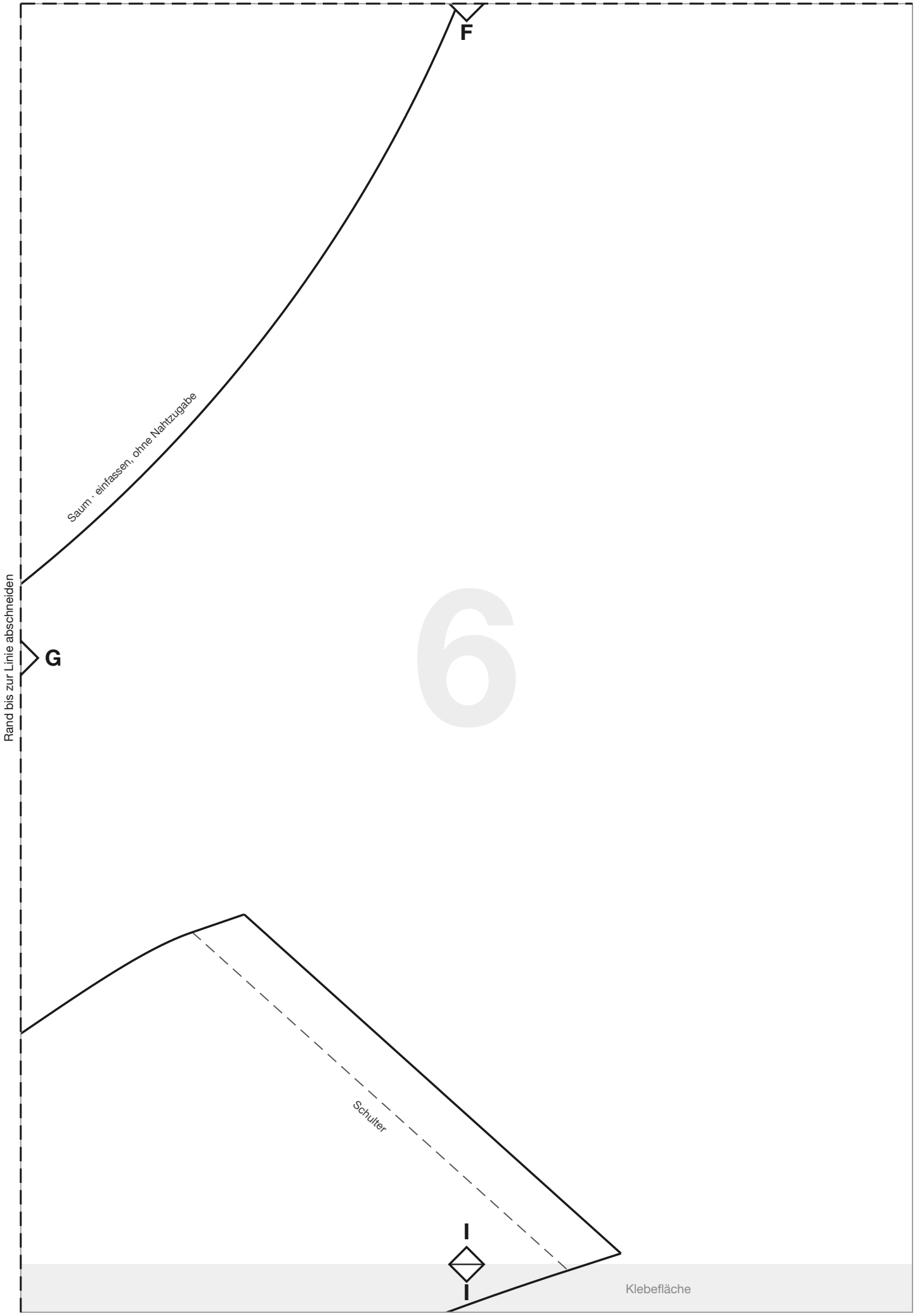

© 2026 Das Haustiermode-Business · Verkaufslizenz inklusive: Alles, was du aus diesen Schnittmustern nähst, darfst du verkaufen.

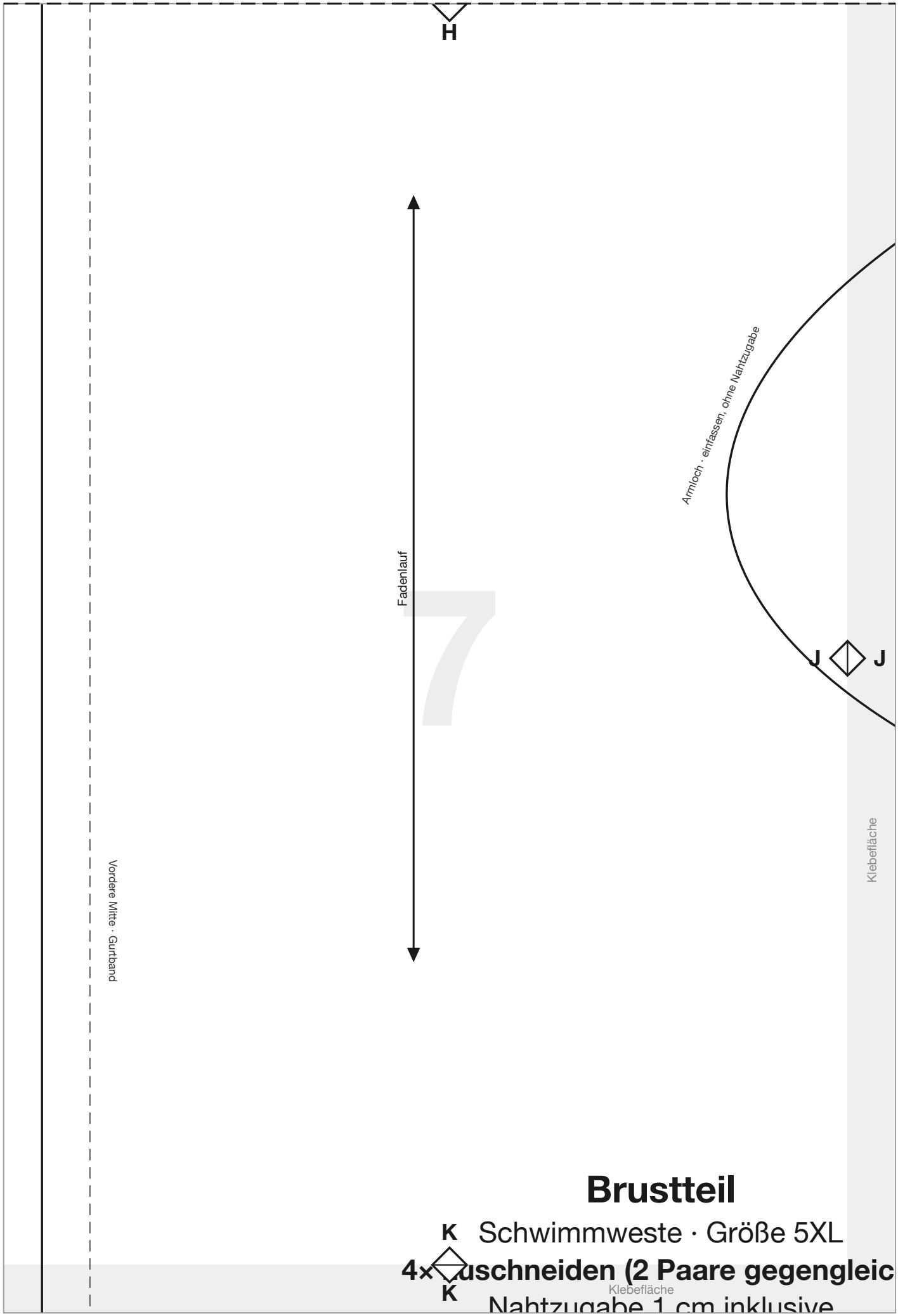

Brustteil

Schwimmweste · Größe 5XL

4× zuschneiden (2 Paare gegengleic

Nahtzugabe 1 cm inklusive

© 2026 Das Haustiermode-Business · Verkaufslizenz inklusive: Alles, was du aus diesen Schnittmustern nähst, darfst du verkaufen.

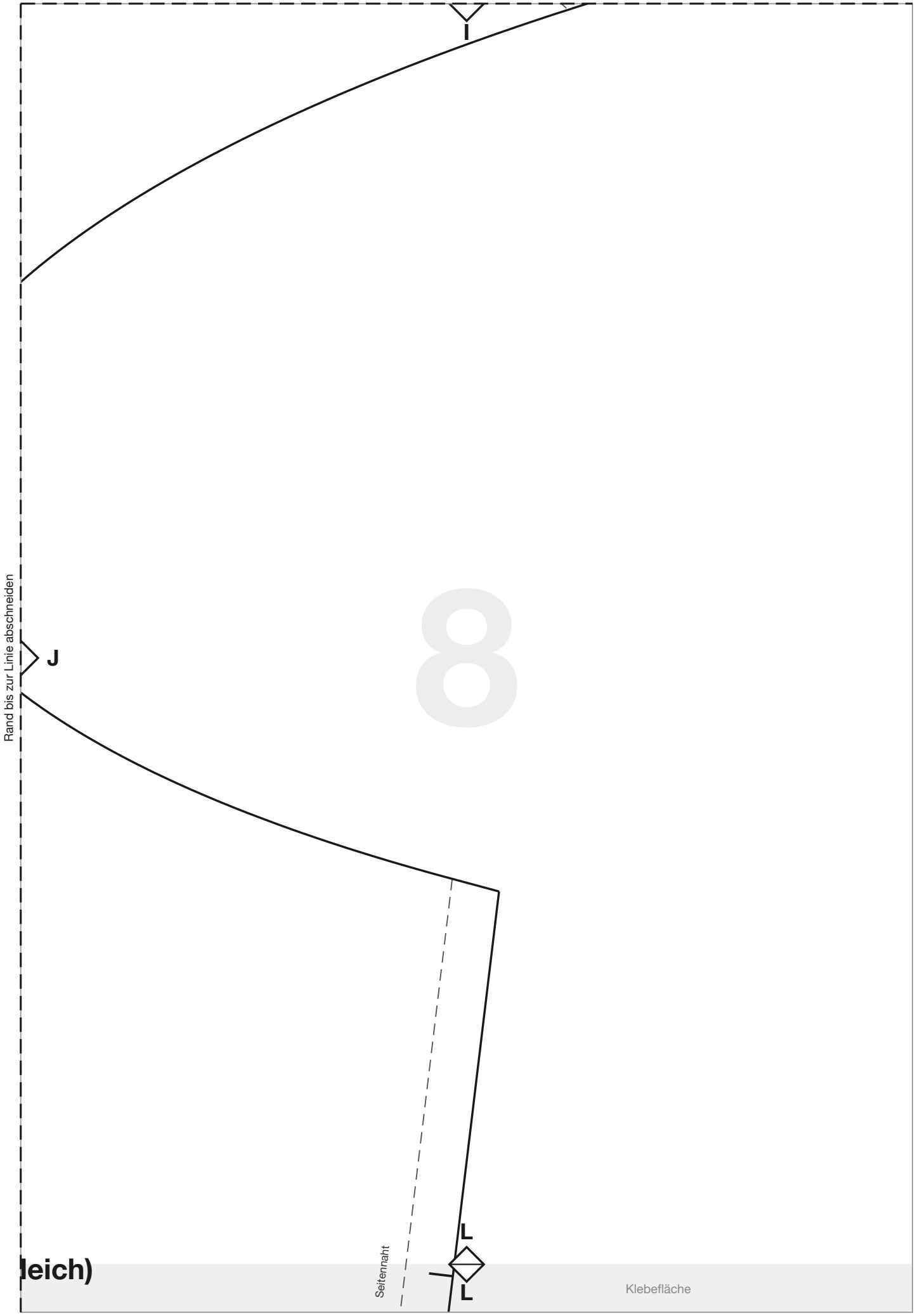

leich)

© 2026 Das Haustiermode-Business · Verkaufslizenz inklusive: Alles, was du aus diesen Schnittmustern nähst, darfst du verkaufen.

4× zuschneiden (2 Paare gegengleic

K

Nahtzugabe 1 cm inklusive

1 Paar aus Oberstoff, 1 Paar aus Futter

Saum · einfassen, ohne Nahtzugabe

Schaumstoff · ohne Nahtzugabe

M M

9

Klebefläche

Fadenlauf

N N

Klebefläche

© 2026 Das Haustiermode-Business · Verkaufslizenz inklusive: Alles, was du aus diesen Schnittmustern nähst, darfst du verkaufen.

reich)

tter

Seitem

L

abe

Rand bis zur Linie abschneiden

M

10

Fadenlauf

Längskan

Längskan

O

O

Klebefläche

© 2026 Das Haustiermode-Business · Verkaufslizenz inklusive: Alles, was du aus diesen Schnittmustern nähst, darfst du verkaufen.

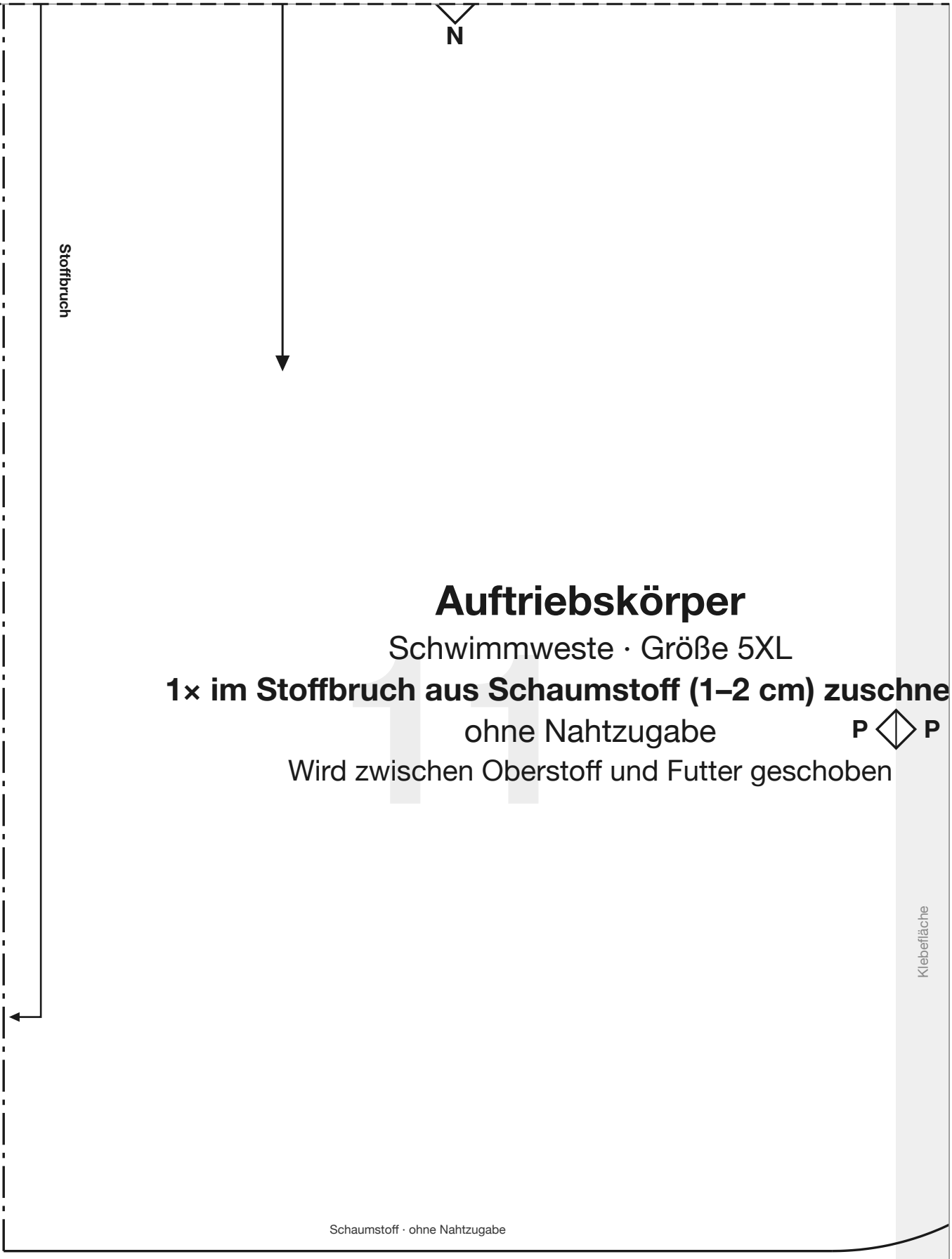

Auftriebskörper

Schwimmweste · Größe 5XL

1× im Stoffbruch aus Schaumstoff (1–2 cm) zuschne

ohne Nahtzugabe

P P

Wird zwischen Oberstoff und Futter geschoben

11

Klebefläche

© 2026 Das Haustiermode-Business · Verkaufslizenz inklusive: Alles, was du aus diesen Schnittmustern nähst, darfst du verkaufen.

Rand bis zur Linie abschneiden

O

Längskante

Längskante

Schaumstoff · ohne Nahtzugabe

Tragegriff

Schwimmweste · Größe 5XL

1× zuschneiden

Nahtzugabe 1 cm inklusive

Längs in der Mitte falten

12

Rand bis zur Linie abschneiden

hneiden

P

© 2026 Das Haustiermode-Business · Verkaufslizenz inklusive: Alles, was du aus diesen Schnittmustern nähst, darfst du verkaufen.