# Schwimmweste

## Schnittmuster · Größe 4XL

Brustumfang 72–80 cm · Halsumfang ca. 54 cm · Rückenlänge ca. 63 cm

**Drucke alle Seiten mit 100 % („Tatsächliche Größe“), nicht „An Seite anpassen“. A4, Hochformat. Schwarzweiß reicht.**

**Montageplan: 11 Blätter, Buchstabe an Buchstabe kleben**

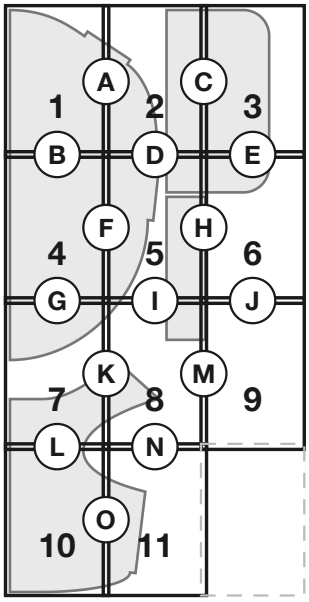


Gestrichelte Felder sind leer und werden nicht gedruckt.

**Testquadrat**

10 × 10 cm

### Zuerst: Testquadrat prüfen

Druck diese Seite mit 100 % und leg ein Lineal an das rote Quadrat: Es muss 10 cm messen. Dann stimmt auch alles andere.

### Schnittteile

Rückenteil: 2× im Stoffbruch zuschneiden (Oberstoff und Futter)

Brustteil: 4× zuschneiden (2 Paare gegengleich)

Auftriebskörper: 1× im Stoffbruch aus Schaumstoff (1–2 cm) zuschneiden

Tragegriff: 1× zuschneiden

### Linien

- Schnittlinie (Nahtzugabe 1 cm inklusive)
- Nähline
- Stoffbruch: an den Stoffbruch legen
- Passzeichen
- Fadenlauf: parallel zur Webkante

### So setzt du das Schnittmuster zusammen

1. Druck zuerst nur diese Seite und miss das Testquadrat. Stimmt es, druck die übrigen Seiten.
2. Schneide bei jedem Blatt den Rand ab, wo „Rand bis zur Linie abschneiden“ steht (links und oben).
3. Leg das Blatt auf die graue Klebefläche des Nachbarblatts, Buchstabe an Buchstabe (A an A, B an B), so dass die Linien weiterlaufen, und kleb es fest.
4. Schneide die Teile an der durchgezogenen Linie aus. Die Nahtzugabe von 1 cm ist schon drin.

© 2026 Das Haustiermode-Business · Verkaufslizenz inklusive: Alles, was du aus diesen Schnittmustern nähst, darfst du verkaufen.

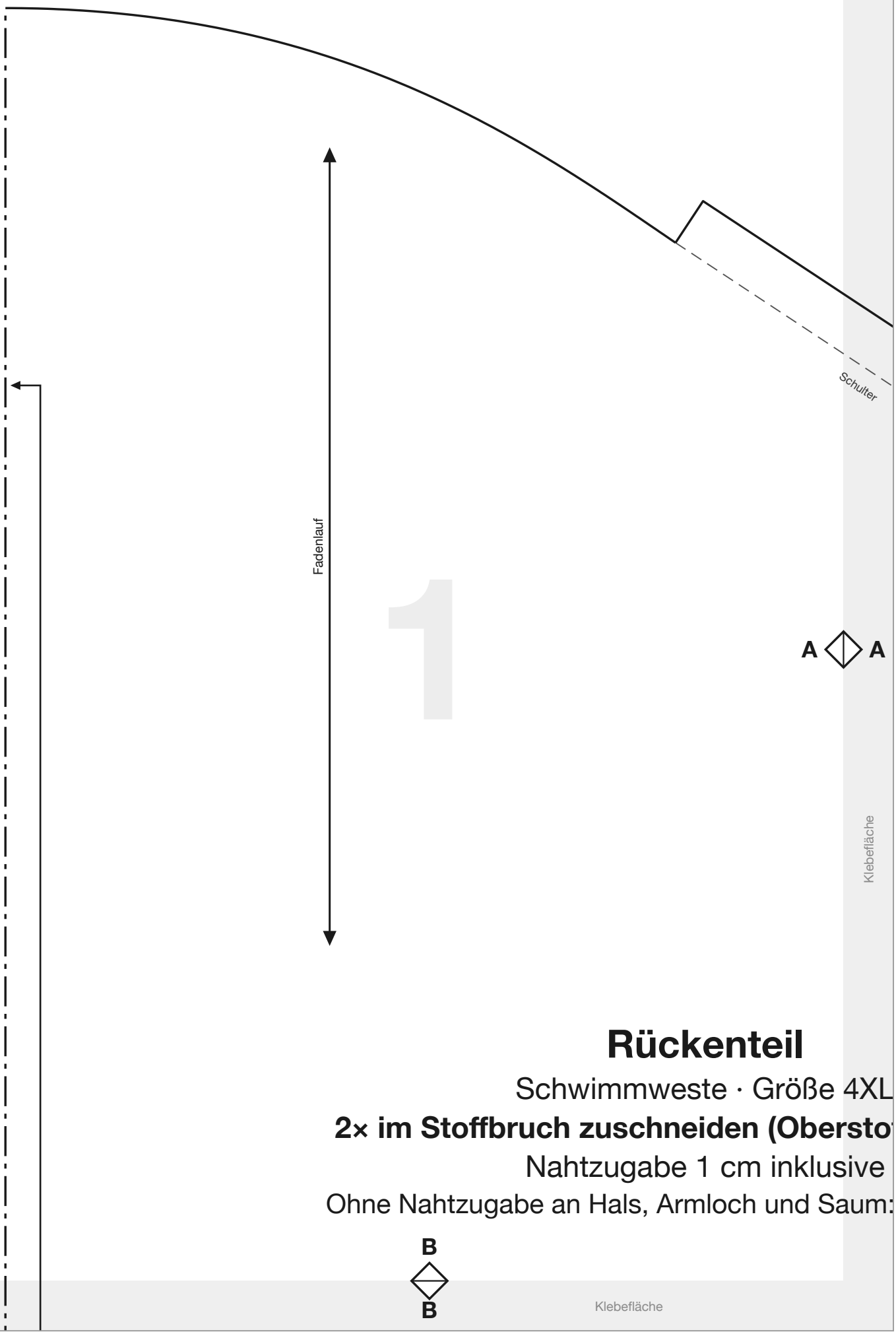


# Rückenteil

Schwimmweste · Größe 4XL

**2× im Stoffbruch zuschneiden (Oberstof**

Nahtzugabe 1 cm inklusive

Ohne Nahtzugabe an Hals, Armloch und Saum:

© 2026 Das Haustiermode-Business · Verkaufslizenz inklusive: Alles, was du aus diesen Schnittmustern nähst, darfst du verkaufen.




Sch

**1× im Stoffbruch a**

Wird zwisch

4XL

**'stoff und Futter)**

ive

aum: wird eingefasst

© 2026 Das Haustiermode-Business · Verkaufslizenz inklusive: Alles, was du aus diesen Schnittmustern nähst, darfst du verkaufen.

toff · ohne Nahtzugabe

# Auftriebskörper

Schwimmweste · Größe 4XL

**ch aus Schaumstoff (1–2 cm) zuschneiden**

ohne Nahtzugabe

vischen Oberstoff und Futter geschoben

C

3

Rand bis zur Linie abschneiden

Schaumstoff · ohne Nahtzugabe

E

E

Klebefläche

© 2026 Das Haustiermode-Business · Verkaufslizenz inklusive: Alles, was du aus diesen Schnittmustern nähst, darfst du verkaufen.

**B**

**Stoffbruch**

4

**F** **F**

Klebefläche

**G**

**G**

Klebefläche

© 2026 Das Haustiermode-Business · Verkaufslizenz inklusive: Alles, was du aus diesen Schnittmustern nähst, darfst du verkaufen.

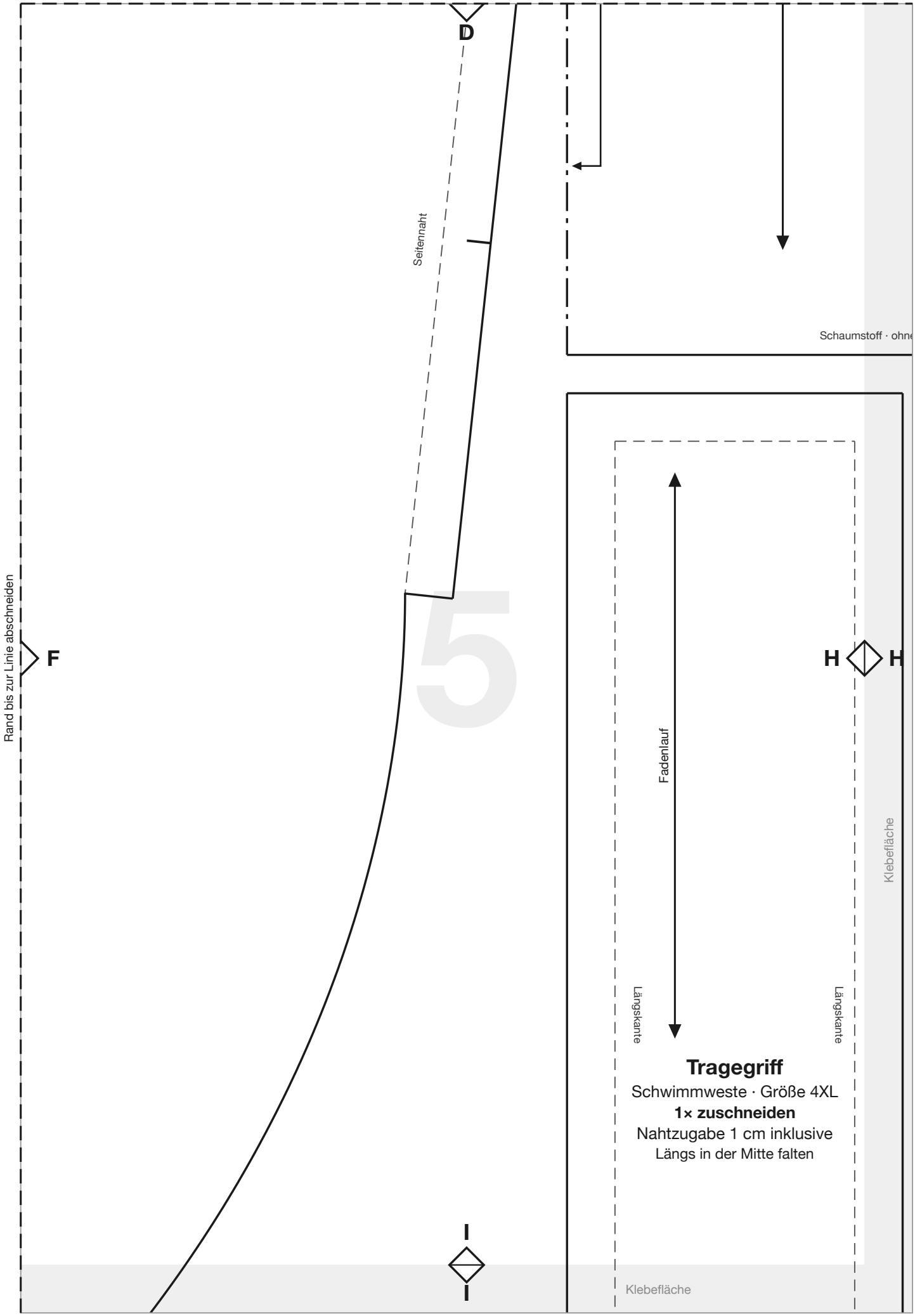


© 2026 Das Haustiermode-Business · Verkaufslizenz inklusive: Alles, was du aus diesen Schnittmustern nähst, darfst du verkaufen.




© 2026 Das Haustiermode-Business · Verkaufslizenz inklusive: Alles, was du aus diesen Schnittmustern nähst, darfst du verkaufen.

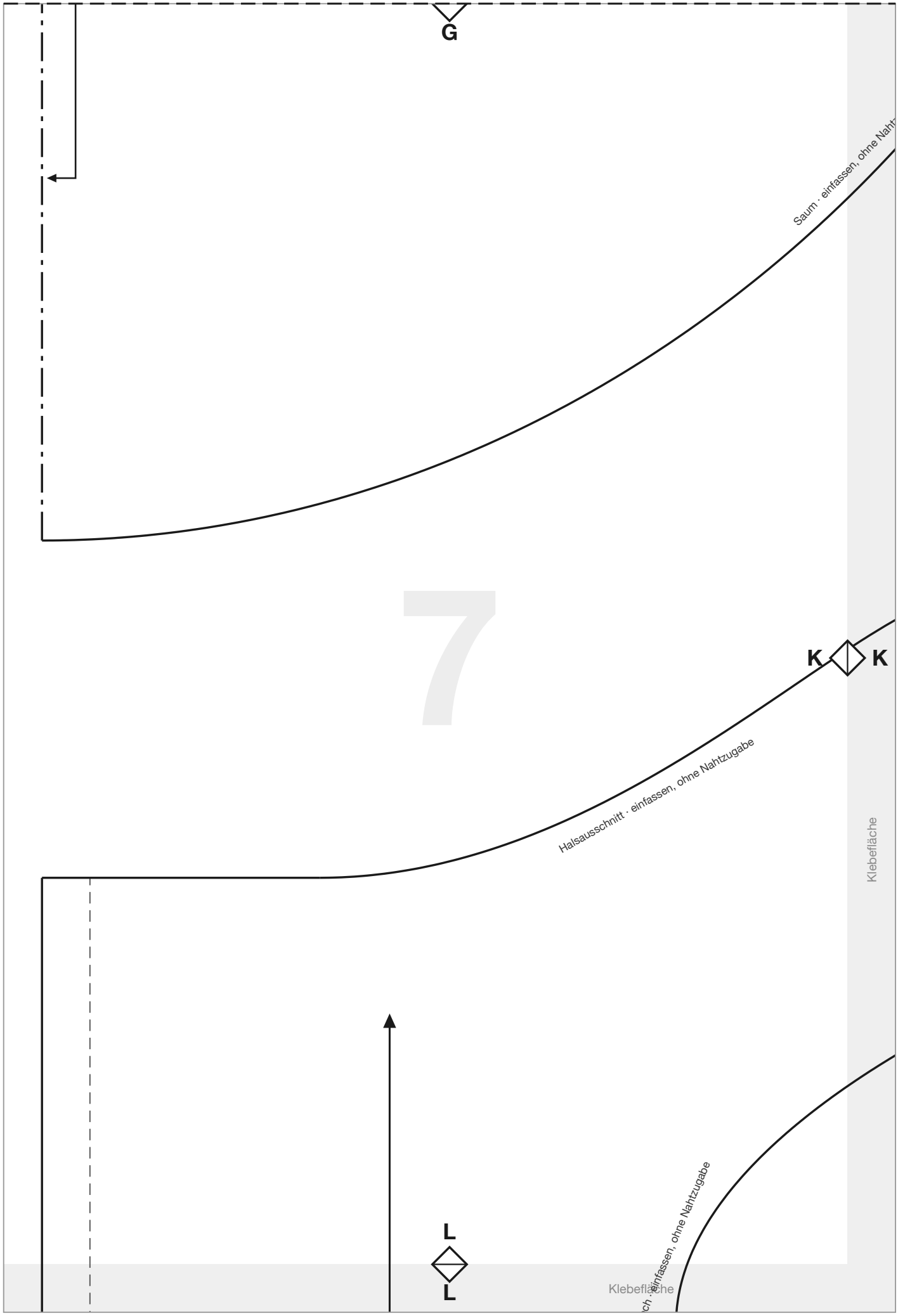


© 2026 Das Haustiermode-Business · Verkaufslizenz inklusive: Alles, was du aus diesen Schnittmustern nähst, darfst du verkaufen.

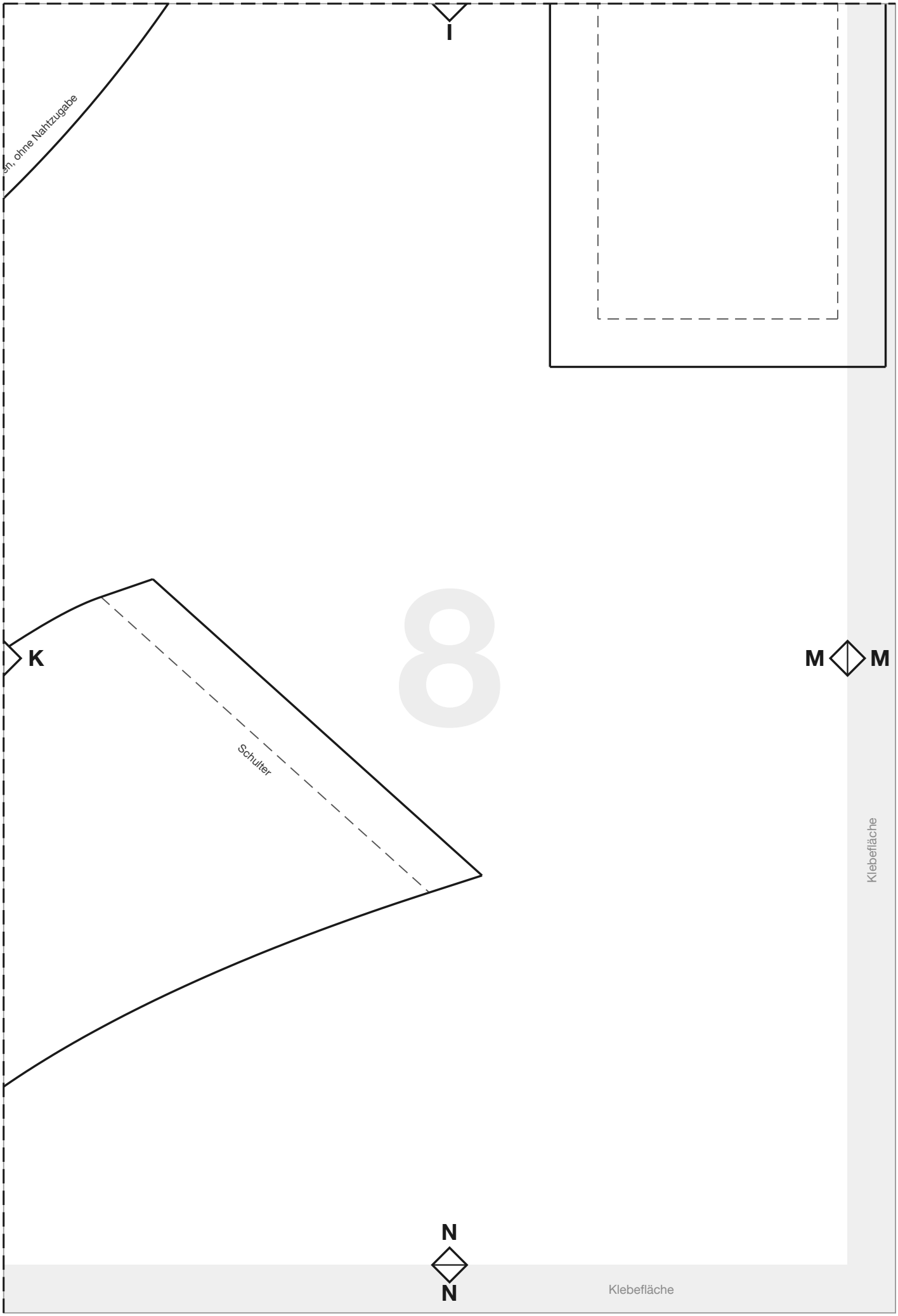


© 2026 Das Haustiermode-Business · Verkaufslizenz inklusive: Alles, was du aus diesen Schnittmustern nähst, darfst du verkaufen.

**J**

Rand bis zur Linie abschneiden

**M**

9

© 2026 Das Haustiermode-Business · Verkaufslizenz inklusive: Alles, was du aus diesen Schnittmustern nähst, darfst du verkaufen.

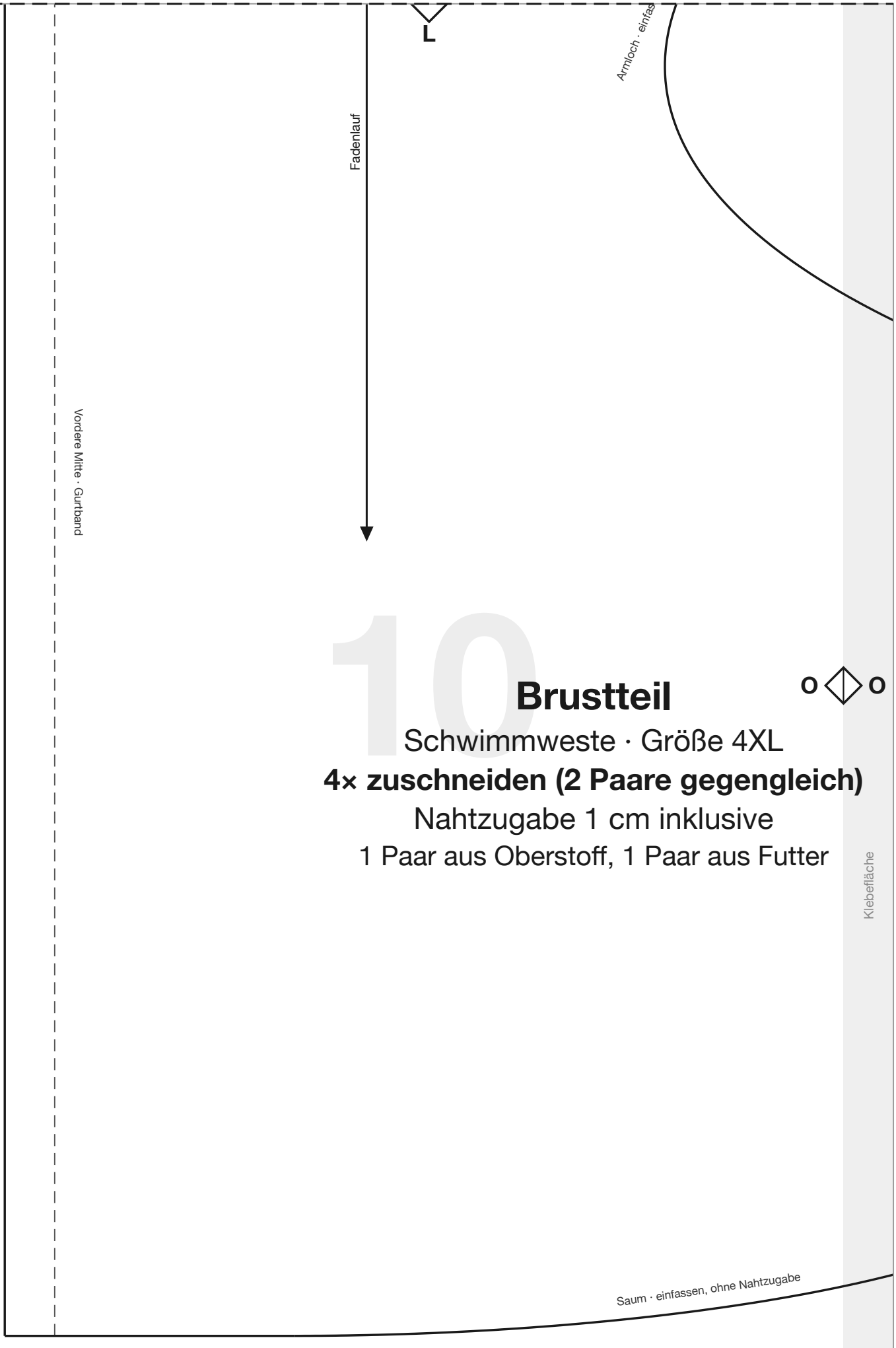


10

# Brustteil

Schwimmweste · Größe 4XL

**4× zuschneiden (2 Paare gegengleich)**

Nahtzugabe 1 cm inklusive

1 Paar aus Oberstoff, 1 Paar aus Futter

Klebefläche

© 2026 Das Haustiermode-Business · Verkaufslizenz inklusive: Alles, was du aus diesen Schnittmustern nähst, darfst du verkaufen.

**N**

Rand bis zur Linie abschneiden

**O**

**h)**

*Seitennaht*

11

© 2026 Das Haustiermode-Business · Verkaufslizenz inklusive: Alles, was du aus diesen Schnittmustern nähst, darfst du verkaufen.