Schlafanzug

Schnittmuster · Größe XXS

Brustumfang 22–25 cm · Halsumfang ca. 18 cm · Rückenlänge ca. 20 cm

Drucke alle Seiten mit 100 % („Tatsächliche Größe“), nicht „An Seite anpassen“. A4, Hochformat. Schwarzweiß reicht.

Montageplan: 3 Blätter, Buchstabe an Buchstabe kleben

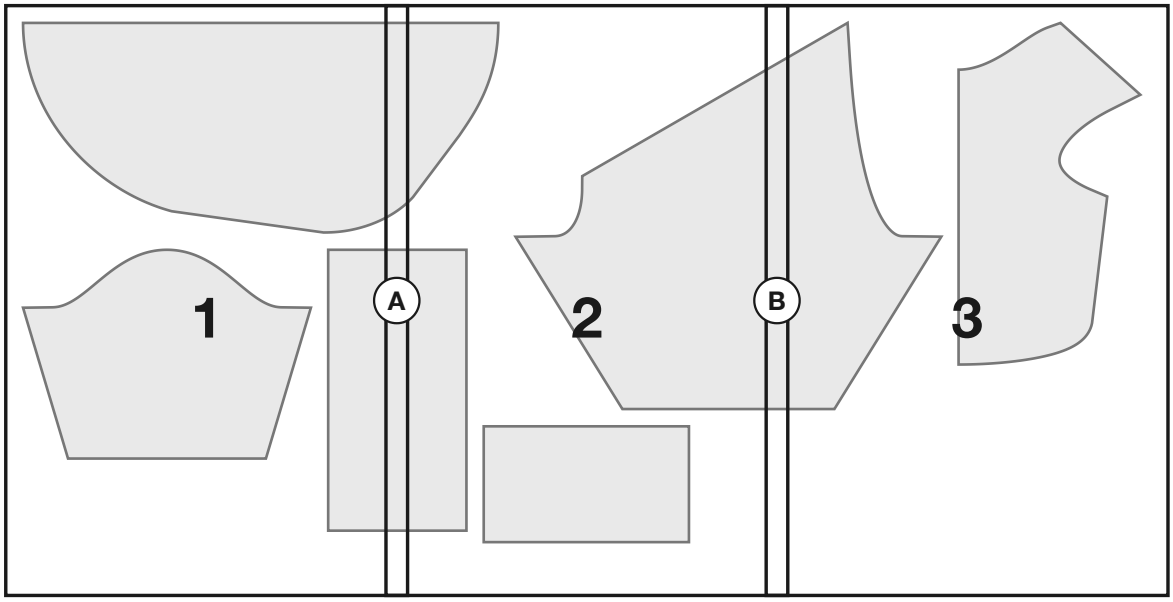

Testquadrat

10 × 10 cm

Zuerst: Testquadrat prüfen

Druck diese Seite mit 100 % und leg ein Lineal an das rote Quadrat: Es muss 10 cm messen. Dann stimmt auch alles andere.

Schnittteile

Rückenteil (Oberteil): 1× im Stoffbruch zuschneiden

Bauchteil (Oberteil): 1× im Stoffbruch zuschneiden

Halsbündchen: 1× im Stoffbruch zuschneiden

Ärmel: 2× zuschneiden (gegengleich)

Hosenbein: 2× zuschneiden (gegengleich)

Bund: 1× im Stoffbruch zuschneiden

Linien

- Schnittlinie (Nahtzugabe 1 cm inklusive)
- Nähllinie
- Stoffbruch: an den Stoffbruch legen
- Passzeichen
- Fadenlauf: parallel zur Webkante

So setzt du das Schnittmuster zusammen

1. Druck zuerst nur diese Seite und miss das Testquadrat. Stimmt es, druck die übrigen Seiten.
2. Schneide bei jedem Blatt den Rand ab, wo „Rand bis zur Linie abschneiden“ steht (links und oben).
3. Leg das Blatt auf die graue Klebefläche des Nachbarblatts, Buchstabe an Buchstabe (A an A, B an B), so dass die Linien weiterlaufen, und kleb es fest.
4. Schneide die Teile an der durchgezogenen Linie aus. Die Nahtzugabe von 1 cm ist schon drin.

© 2026 Das Haustiermode-Business · Verkaufslizenz inklusive: Alles, was du aus diesen Schnittmustern nähst, darfst du verkaufen.

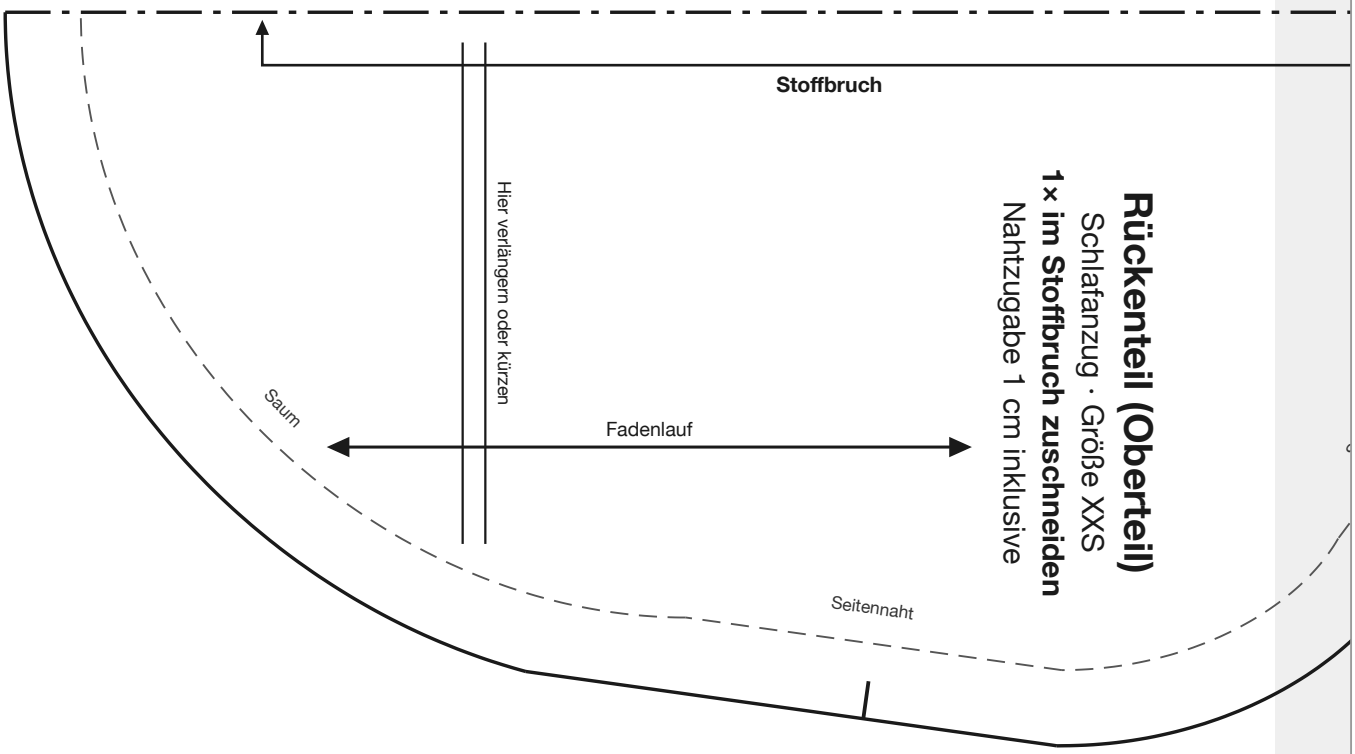

Rückenteil (Oberteil)

Schlafanzug · Größe XXS

1× im Stoffbruch zuschneiden

Nahtzugabe 1 cm inklusive

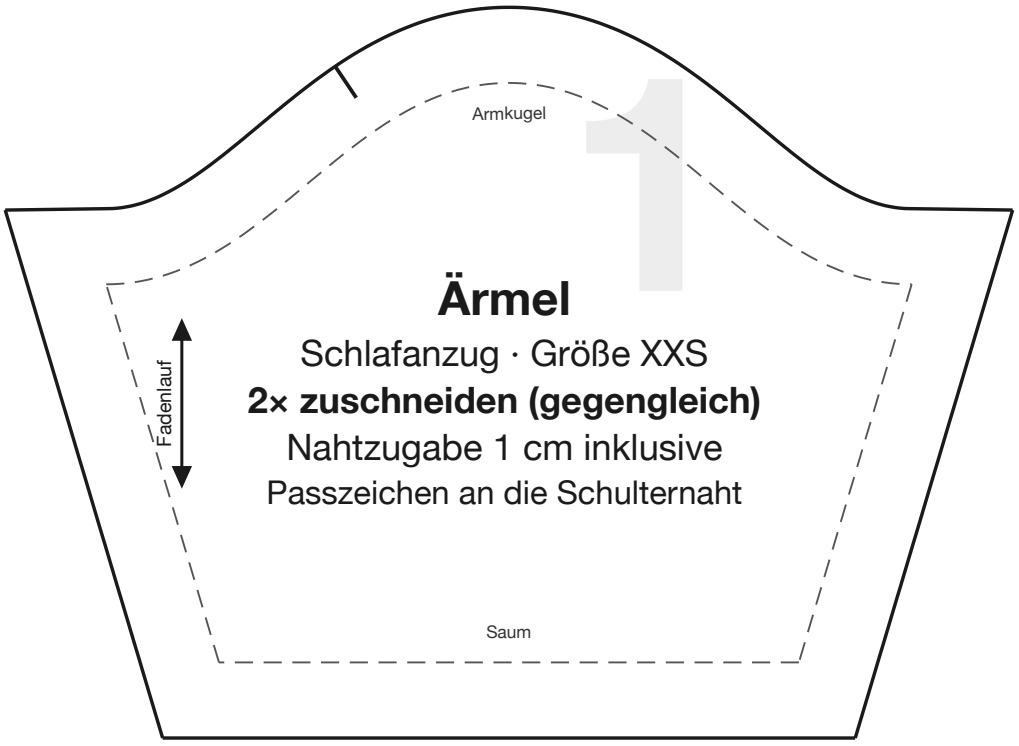

Ärmel

Schlafanzug · Größe XXS

2× zuschneiden (gegengleich)

Nahtzugabe 1 cm inklusive

Passzeichen an die Schulternaht

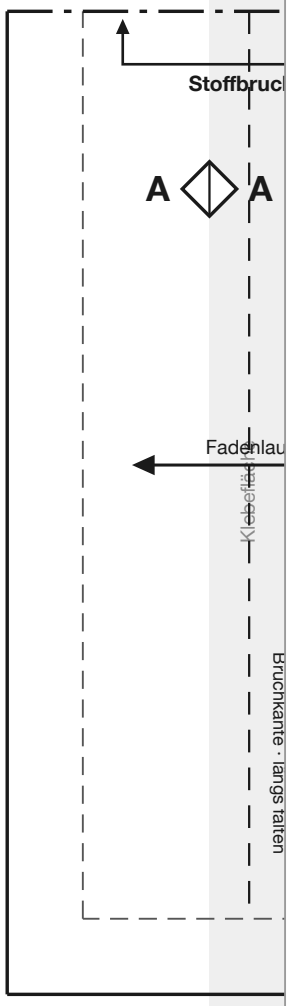

© 2026 Das Haustiermode-Business · Verkaufslizenz inklusive: Alles, was du aus diesen Schnittmustern nähst, darfst du verkaufen.

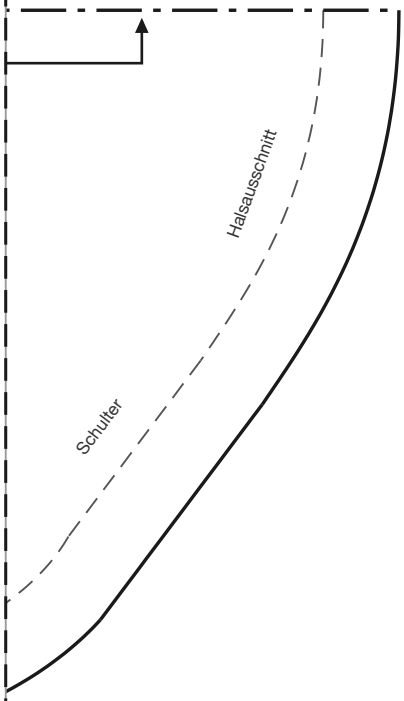

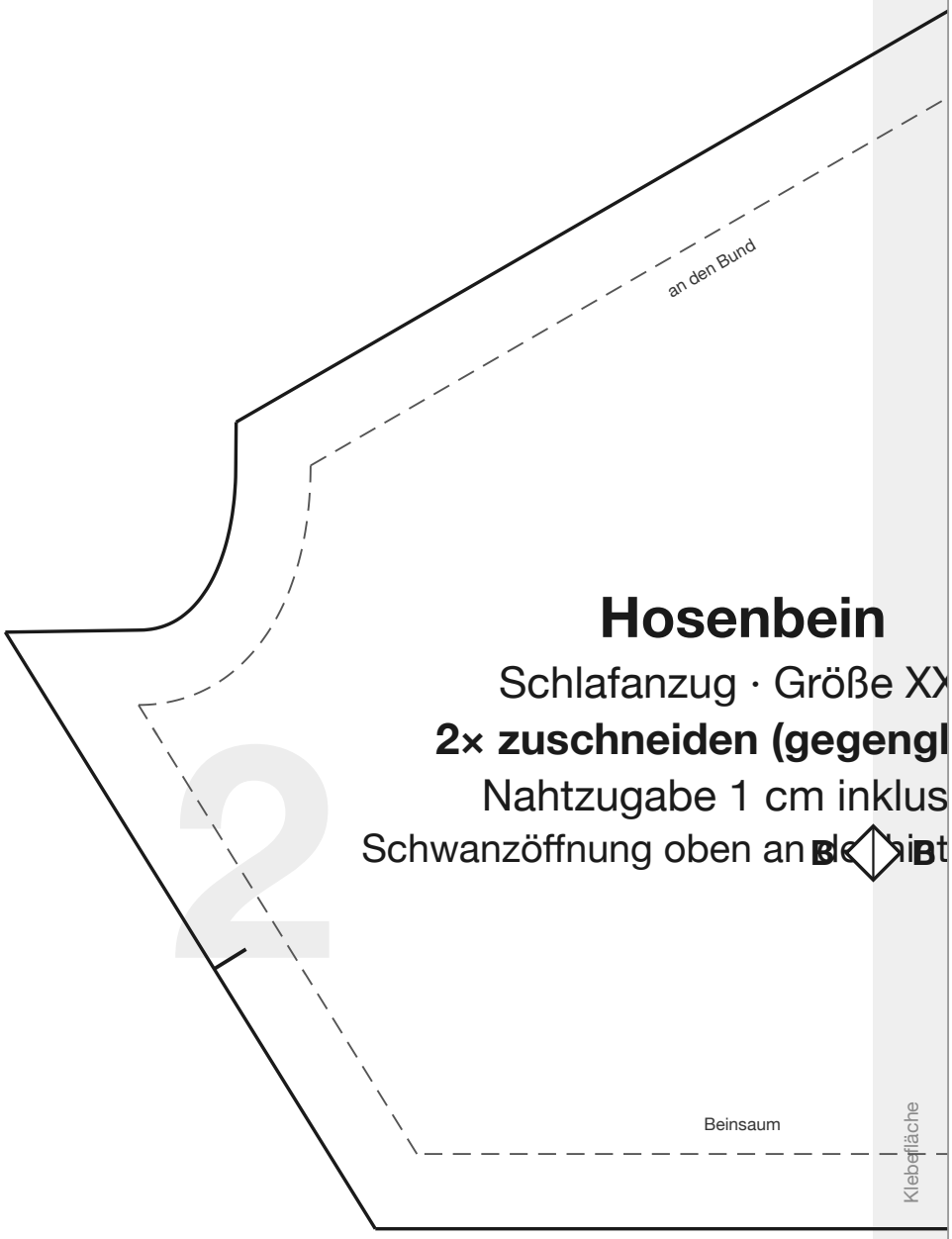

Hosenbein

Schlafanzug · Größe XX

2× zuschneiden (gegengl

Nahtzugabe 1 cm inklus

Schwanzöffnung oben an de[illegible]t

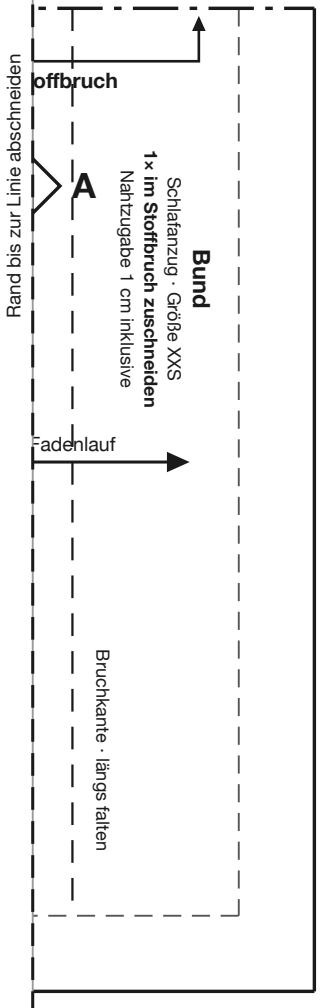

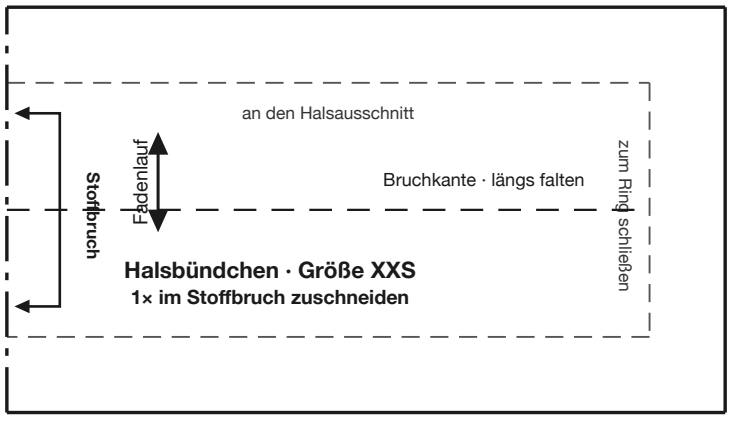

© 2026 Das Haustiermode-Business · Verkaufslizenz inklusive: Alles, was du aus diesen Schnittmustern nähst, darfst du verkaufen.

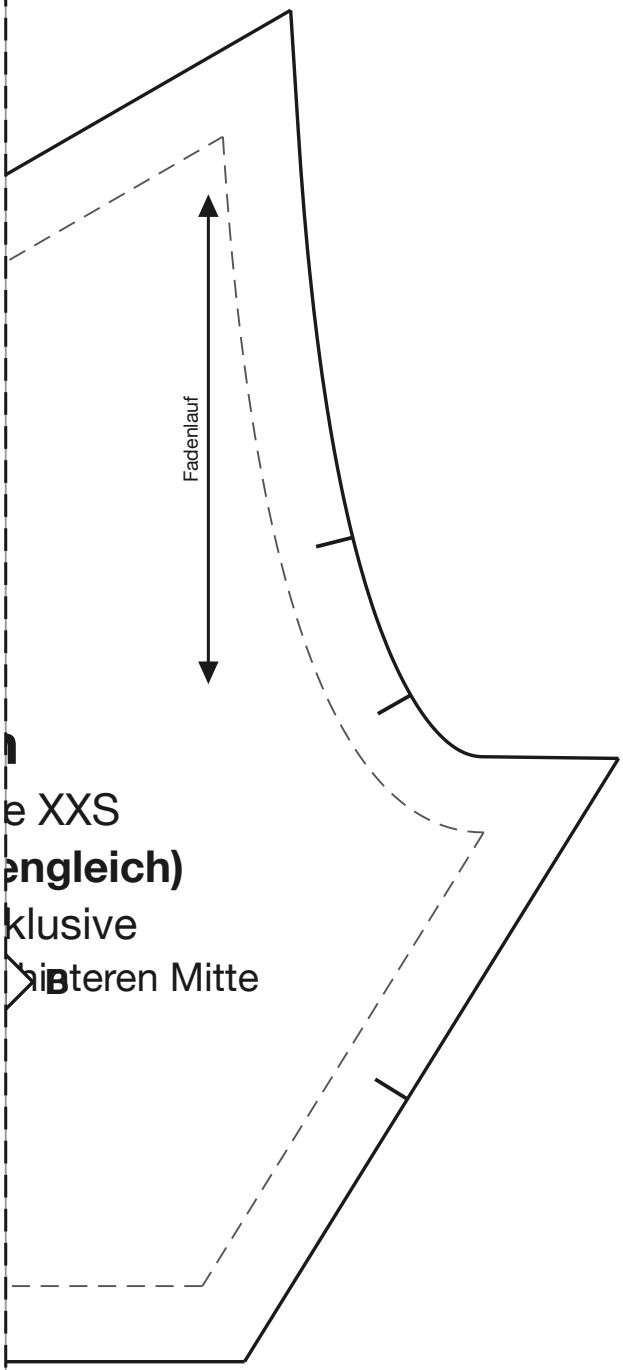

e XXS
engleich)
klusive
hinteren Mitte

Rand bis zur Linie abschneiden

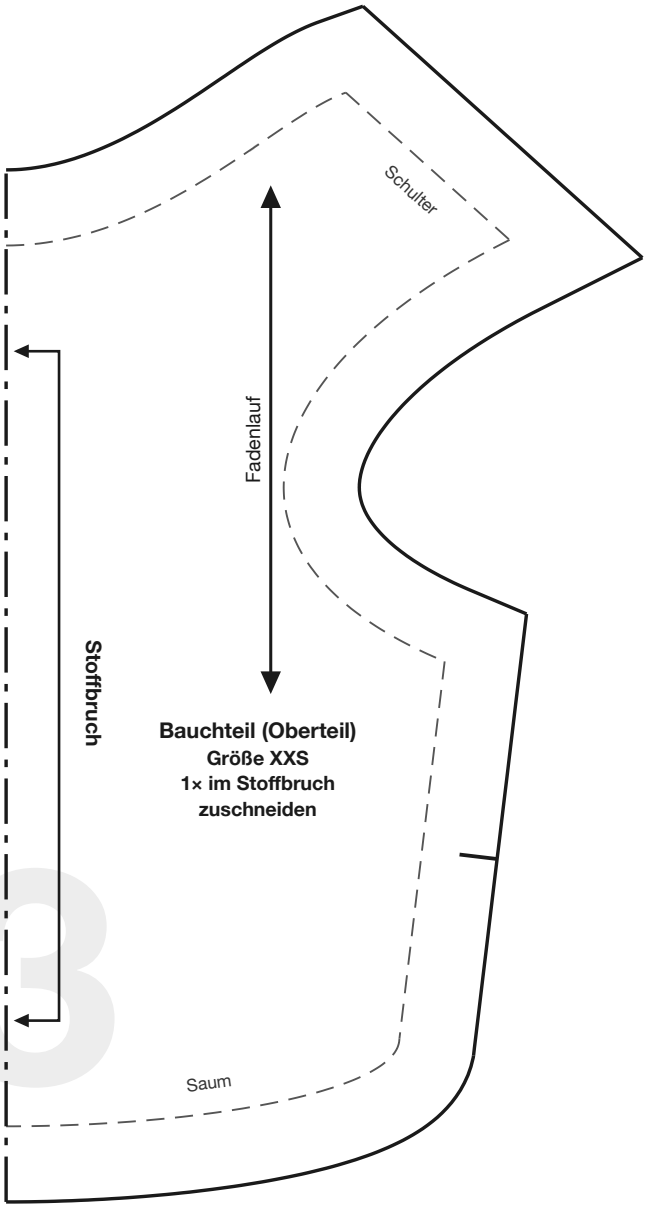

Bauchteil (Oberteil)
Größe XXS
1× im Stoffbruch zuschneiden

3

© 2026 Das Haustiermode-Business · Verkaufslizenz inklusive: Alles, was du aus diesen Schnittmustern nähst, darfst du verkaufen.