Partykleid

Schnittmuster · Größe M

Brustumfang 40–43 cm · Halsumfang ca. 31 cm · Rückenlänge ca. 34 cm

Drucke alle Seiten mit 100 % („Tatsächliche Größe“), nicht „An Seite anpassen“. A4, Hochformat. Schwarzweiß reicht.

Montageplan: 6 Blätter, Buchstabe an Buchstabe kleben

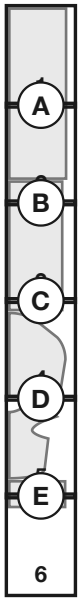

Testquadrat

10 × 10 cm

Zuerst: Testquadrat prüfen

Druck diese Seite mit 100 % und leg ein Lineal an das rote Quadrat: Es muss 10 cm messen. Dann stimmt auch alles andere.

Schnittteile

Rückenteil: 1× im Stoffbruch zuschneiden
Bauchteil: 1× im Stoffbruch zuschneiden
Unterrock: 1× im Stoffbruch zuschneiden
Halsbündchen: 1× im Stoffbruch zuschneiden
Tüllrock: 1× im Stoffbruch aus Tüll zuschneiden

Linien

- Schnittlinie (Nahtzugabe 1 cm inklusive)
- Nähline
- Stoffbruch: an den Stoffbruch legen
- Passzeichen
- Fadenlauf: parallel zur Webkante

So setzt du das Schnittmuster zusammen

1. Druck zuerst nur diese Seite und miss das Testquadrat. Stimmt es, druck die übrigen Seiten.
2. Schneide bei jedem Blatt den Rand ab, wo „Rand bis zur Linie abschneiden“ steht (links und oben).
3. Leg das Blatt auf die graue Klebefläche des Nachbarblatts, Buchstabe an Buchstabe (A an A, B an B), so dass die Linien weiterlaufen, und kleb es fest.
4. Schneide die Teile an der durchgezogenen Linie aus. Die Nahtzugabe von 1 cm ist schon drin.

© 2026 Das Haustiermode-Business · Verkaufslizenz inklusive: Alles, was du aus diesen Schnittmustern nähst, darfst du verkaufen.



© 2026 Das Haustiermode-Business · Verkaufslizenz inklusive: Alles, was du aus diesen Schnittmustern nähst, darfst du verkaufen.

A

Tüllrock

Partykleid · Größe M

1× im Stoffbruch aus Tüll zuschneiden

Nahtzugabe 1 cm inklusive

2

Stoffbruch

B

B

Klebefläche

© 2026 Das Haustiermode-Business · Verkaufslizenz inklusive: Alles, was du aus diesen Schnittmustern nähst, darfst du verkaufen.

Taille · einkräuseln

Klebefläche

Unterrock

Partykleid · Größe M

1× im Stoffbruch zuschneiden

Nahtzugabe 1 cm inklusive

3

B

C C

Rand bis zur Linie abschneiden

Fadenlauf

Rock hier verlängern oder kürzen

Saum

© 2026 Das Haustiermode-Business · Verkaufslizenz inklusive: Alles, was du aus diesen Schnittmustern nähst, darfst du verkaufen.

Rand bis zur Linie abschneiden

kürzen

C

Bauchmitte

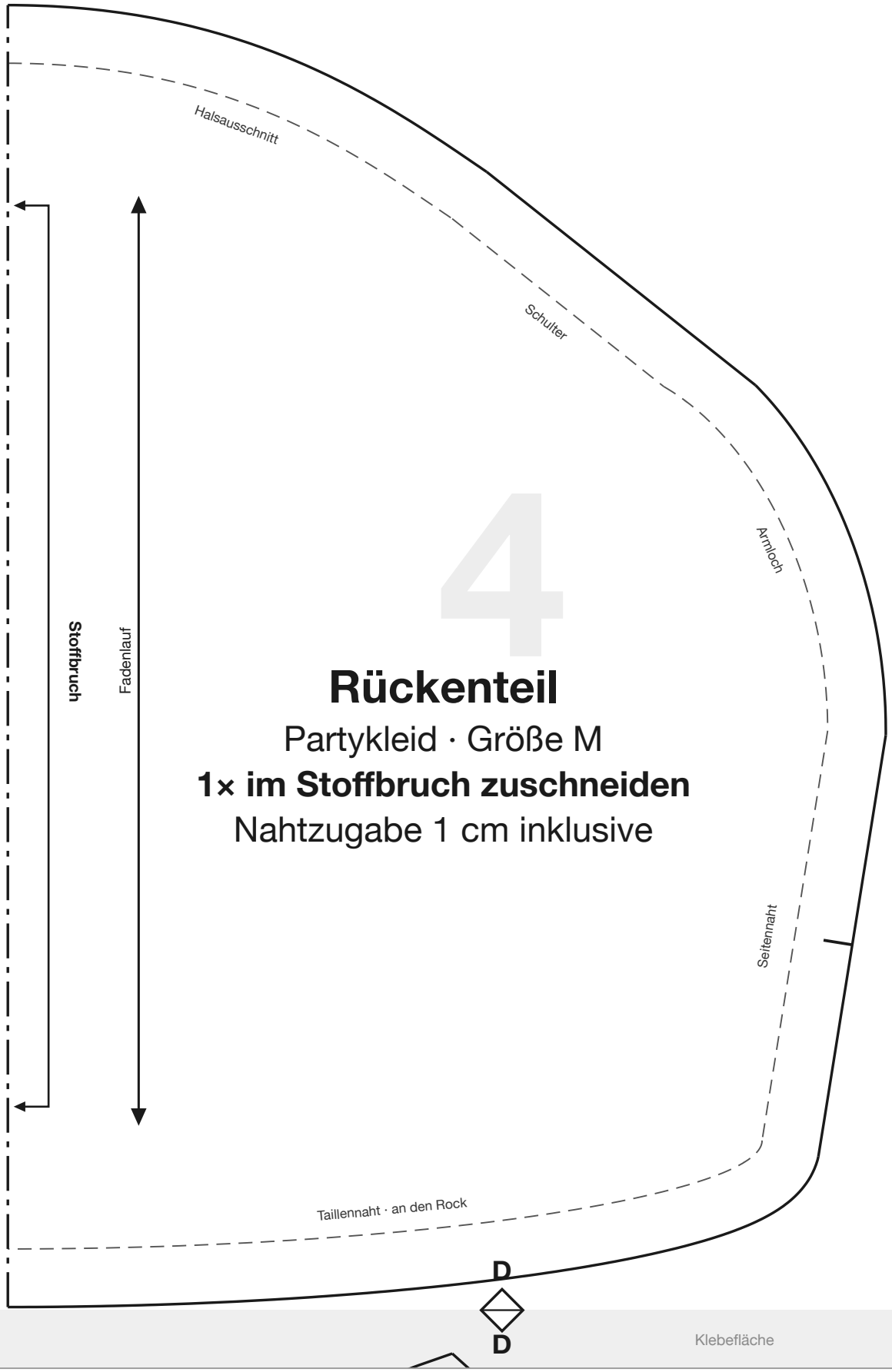

4

Rückenteil

Partykleid · Größe M

1× im Stoffbruch zuschneiden

Nahtzugabe 1 cm inklusive

Klebefläche

© 2026 Das Haustiermode-Business · Verkaufslizenz inklusive: Alles, was du aus diesen Schnittmustern nähst, darfst du verkaufen.

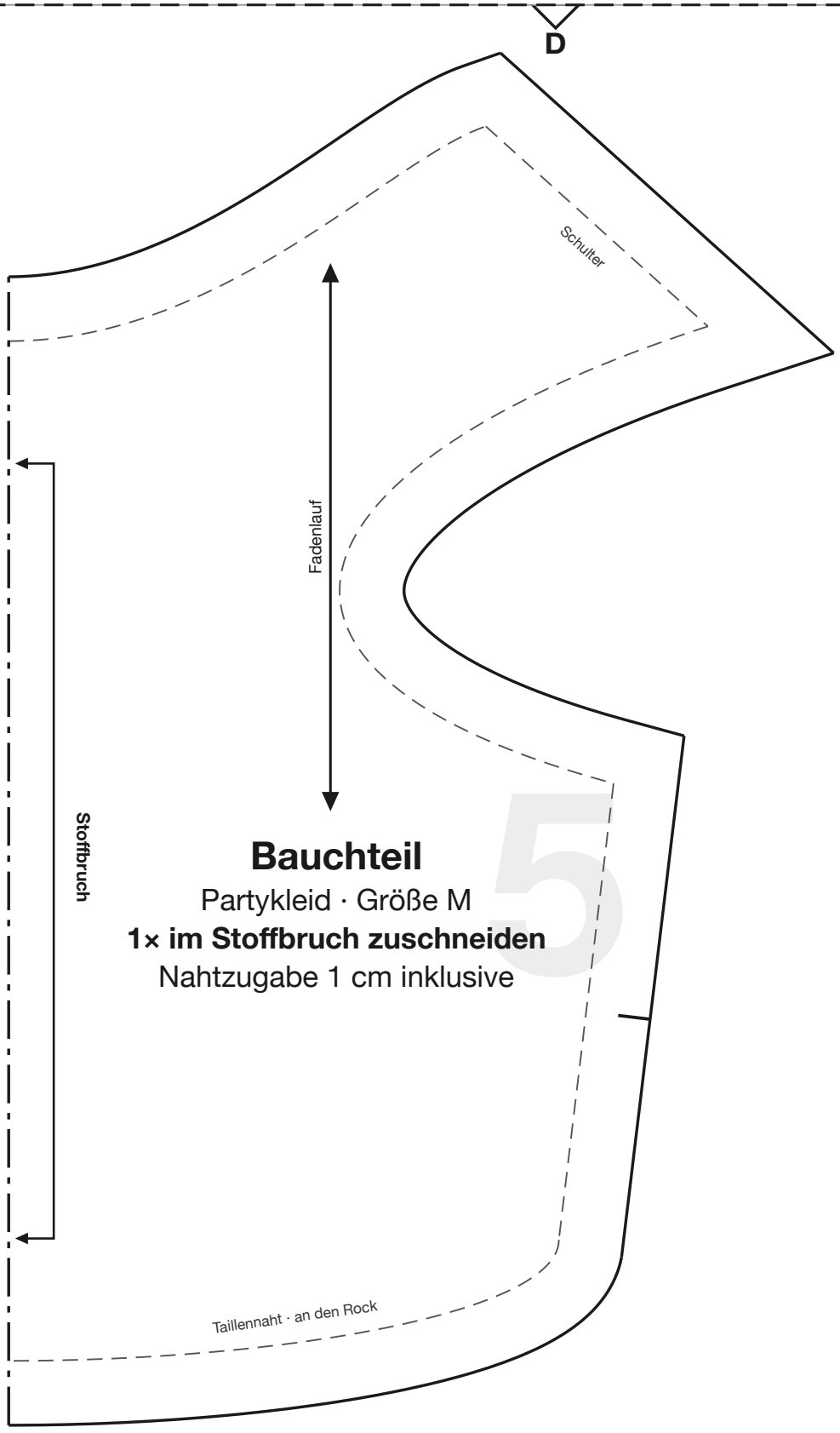

Bauchteil

Partykleid · Größe M

1× im Stoffbruch zuschneiden

Nahtzugabe 1 cm inklusive

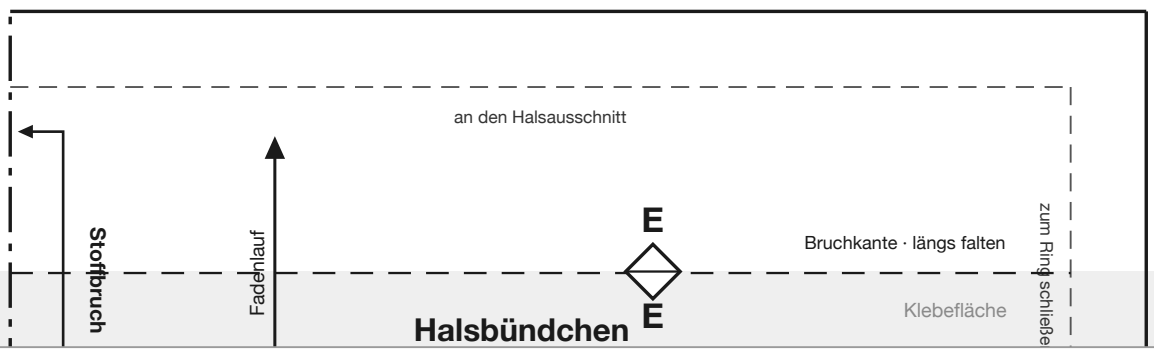

Halsbündchen

© 2026 Das Haustiermode-Business · Verkaufslizenz inklusive: Alles, was du aus diesen Schnittmustern nähst, darfst du verkaufen.

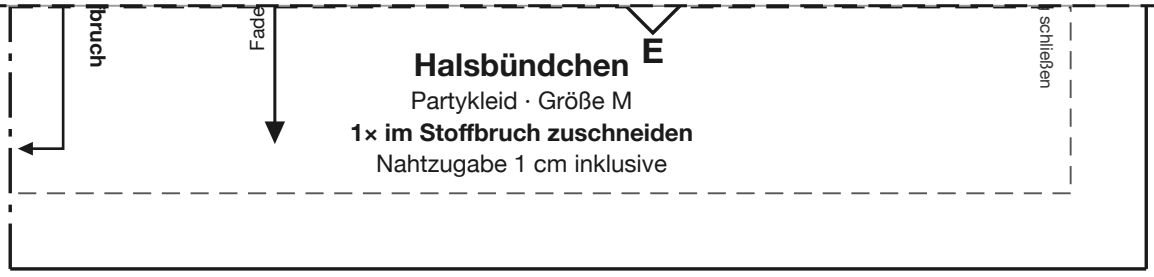

Halsbündchen

Partykleid · Größe M

1× im Stoffbruch zuschneiden

Nahtzugabe 1 cm inklusive

6

© 2026 Das Haustiermode-Business · Verkaufslizenz inklusive: Alles, was du aus diesen Schnittmustern nähst, darfst du verkaufen.