Löwenmähnen-Hoodie

Schnittmuster · Größe XS

Brustumfang 25–32 cm · Halsumfang ca. 22 cm · Rückenlänge ca. 24 cm

Drucke alle Seiten mit 100 % („Tatsächliche Größe“), nicht „An Seite anpassen“. A4, Hochformat. Schwarzweiß reicht.

Montageplan: 4 Blätter, Buchstabe an Buchstabe kleben

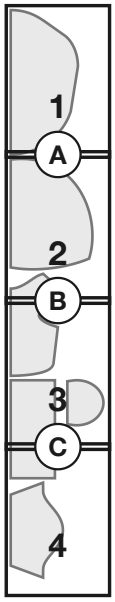

Testquadrat

10 × 10 cm

Zuerst: Testquadrat prüfen

Druck diese Seite mit 100 % und leg ein Lineal an das rote Quadrat: Es muss 10 cm messen. Dann stimmt auch alles andere.

Schnittteile

Rückenteil: 1× im Stoffbruch zuschneiden
Bauchteil: 1× im Stoffbruch zuschneiden
Ärmel: 2× zuschneiden (gegengleich)
Kapuze: 2× zuschneiden (gegengleich)
Mähne: 4× zuschneiden (2 Lagen je Seite)
Ohr: 4× zuschneiden (2 Paare)

Linien

- Schnittlinie (Nahtzugabe 1 cm inklusive)
- Nähline
- Stoffbruch: an den Stoffbruch legen
- Passzeichen
- Fadenlauf: parallel zur Webkante

So setzt du das Schnittmuster zusammen

1. Druck zuerst nur diese Seite und miss das Testquadrat. Stimmt es, druck die übrigen Seiten.
2. Schneide bei jedem Blatt den Rand ab, wo „Rand bis zur Linie abschneiden“ steht (links und oben).
3. Leg das Blatt auf die graue Klebefläche des Nachbarblatts, Buchstabe an Buchstabe (A an A, B an B), so dass die Linien weiterlaufen, und kleb es fest.
4. Schneide die Teile an der durchgezogenen Linie aus. Die Nahtzugabe von 1 cm ist schon drin.

© 2026 Das Haustiermode-Business · Verkaufslizenz inklusive: Alles, was du aus diesen Schnittmustern nähst, darfst du verkaufen.

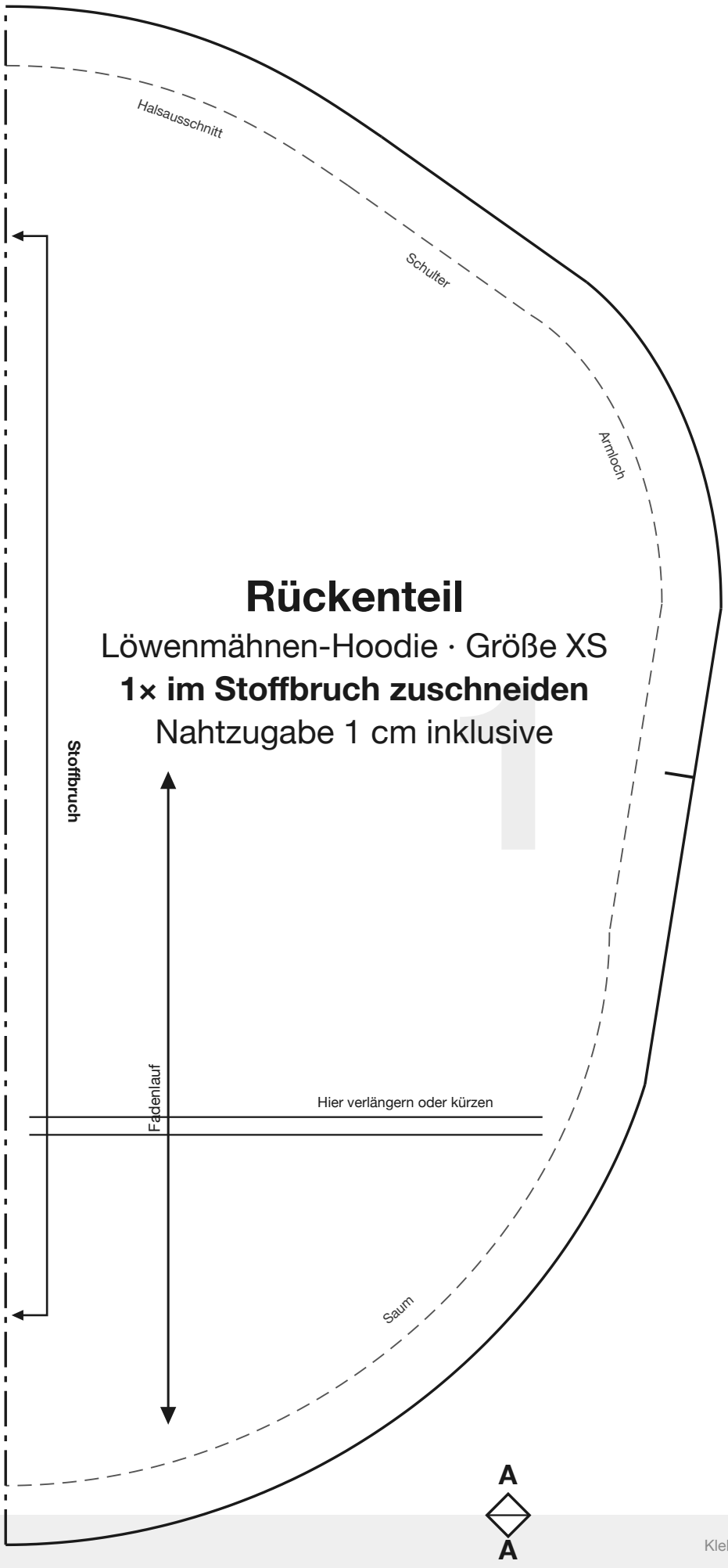

Rückenteil

Löwenmähnen-Hoodie · Größe XS

1× im Stoffbruch zuschneiden

Nahtzugabe 1 cm inklusive

1

© 2026 Das Haustiermode-Business · Verkaufslizenz inklusive: Alles, was du aus diesen Schnittmustern nähst, darfst du verkaufen.

A

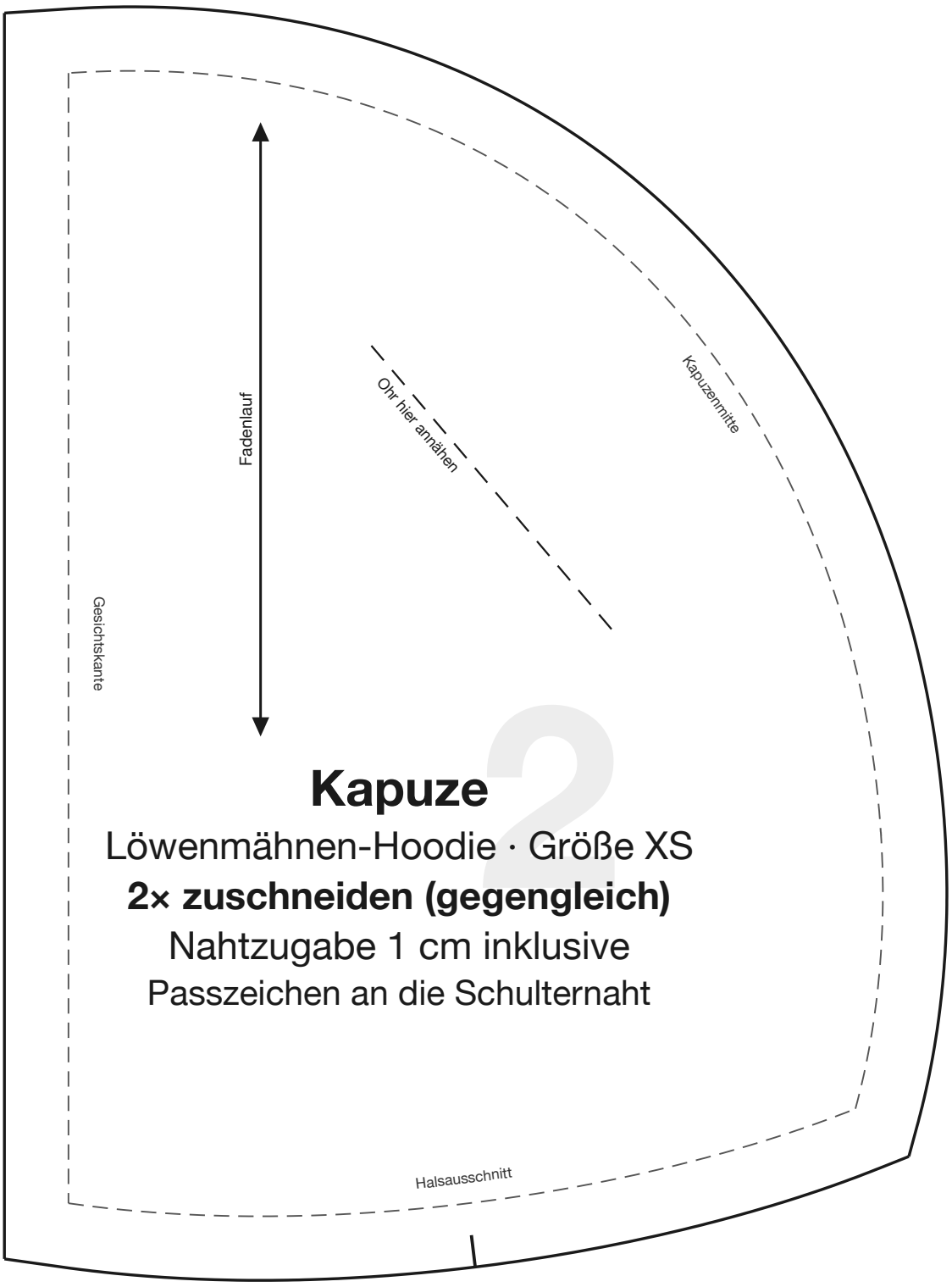

Kapuze

Löwenmähnen-Hoodie · Größe XS

2× zuschneiden (gegengleich)

Nahtzugabe 1 cm inklusive

Passzeichen an die Schulternaht

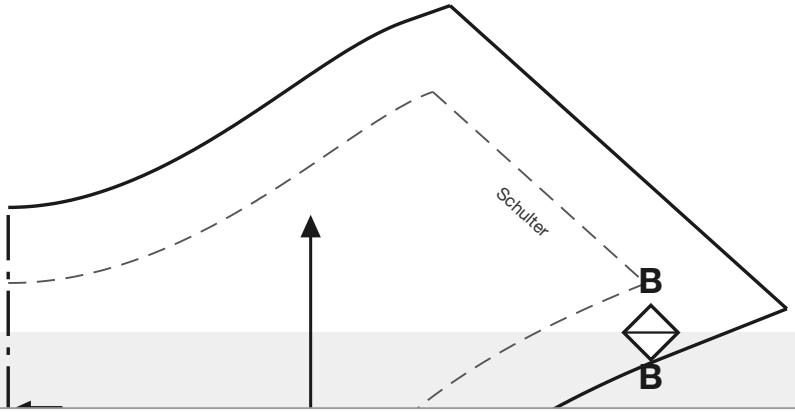

Klebefläche

© 2026 Das Haustiermode-Business · Verkaufslizenz inklusive: Alles, was du aus diesen Schnittmustern nähst, darfst du verkaufen.

B

Fadenlauf

Stoffbruch

Bauchteil

Löwenmähnen-Hoodie · Größe XS
1× im Stoffbruch zuschneiden
Nahtzugabe 1 cm inklusive

Saum

3

Fadenlauf

Ohr

Löwenmähnen-Hoodie · Größe XS
4× zuschneiden (2 Paare)
Nahtzugabe 1 cm inklusive

Fadenlauf

Mähne

Löwenmähnen-Hoodie · Größe XS
4× zuschneiden (2 Lagen je Seite)
Nahtzugabe 1 cm inklusive

an die Gesichtskante

nach dem Nä

C

C

Klebefläche

© 2026 Das Haustiermode-Business · Verkaufslizenz inklusive: Alles, was du aus diesen Schnittmustern nähst, darfst du verkaufen.

C

In dem Nähen bis hier in Fransen einschneiden

Ärmel

Löwenmähnen-Hoodie · Größe XS

2× zuschneiden (gegengleich)

Nahtzugabe 1 cm inklusive

Passzeichen an die Schulternaht

Fadenlauf

Armkugel

Ärmelnaht

4

© 2026 Das Haustiermode-Business · Verkaufslizenz inklusive: Alles, was du aus diesen Schnittmustern nähst, darfst du verkaufen.