Löwenmähnen-Hoodie

Schnittmuster · Größe 3XL

Brustumfang 66–72 cm · Halsumfang ca. 49 cm · Rückenlänge ca. 57 cm

Drucke alle Seiten mit 100 % („Tatsächliche Größe“), nicht „An Seite anpassen“. A4, Hochformat. Schwarzweiß reicht.

Montageplan: 12 Blätter, Buchstabe an Buchstabe kleben

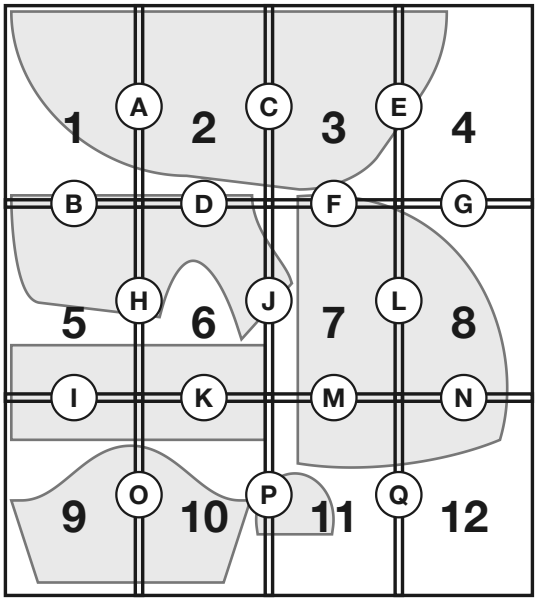

Testquadrat

10 × 10 cm

Zuerst: Testquadrat prüfen

Druck diese Seite mit 100 % und leg ein Lineal an das rote Quadrat: Es muss 10 cm messen. Dann stimmt auch alles andere.

Schnittteile

Rückenteil: 1× im Stoffbruch zuschneiden
Bauchteil: 1× im Stoffbruch zuschneiden
Ärmel: 2× zuschneiden (gegengleich)
Kapuze: 2× zuschneiden (gegengleich)
Mähne: 4× zuschneiden (2 Lagen je Seite)
Ohr: 4× zuschneiden (2 Paare)

Linien

- Schnittlinie (Nahtzugabe 1 cm inklusive)
- Nähline
- Stoffbruch: an den Stoffbruch legen
- Passzeichen
- Fadenlauf: parallel zur Webkante

So setzt du das Schnittmuster zusammen

1. Druck zuerst nur diese Seite und miss das Testquadrat. Stimmt es, druck die übrigen Seiten.
2. Schneide bei jedem Blatt den Rand ab, wo „Rand bis zur Linie abschneiden“ steht (links und oben).
3. Leg das Blatt auf die graue Klebefläche des Nachbarblatts, Buchstabe an Buchstabe (A an A, B an B), so dass die Linien weiterlaufen, und kleb es fest.
4. Schneide die Teile an der durchgezogenen Linie aus. Die Nahtzugabe von 1 cm ist schon drin.

© 2026 Das Haustiermode-Business · Verkaufslizenz inklusive: Alles, was du aus diesen Schnittmustern nähst, darfst du verkaufen.

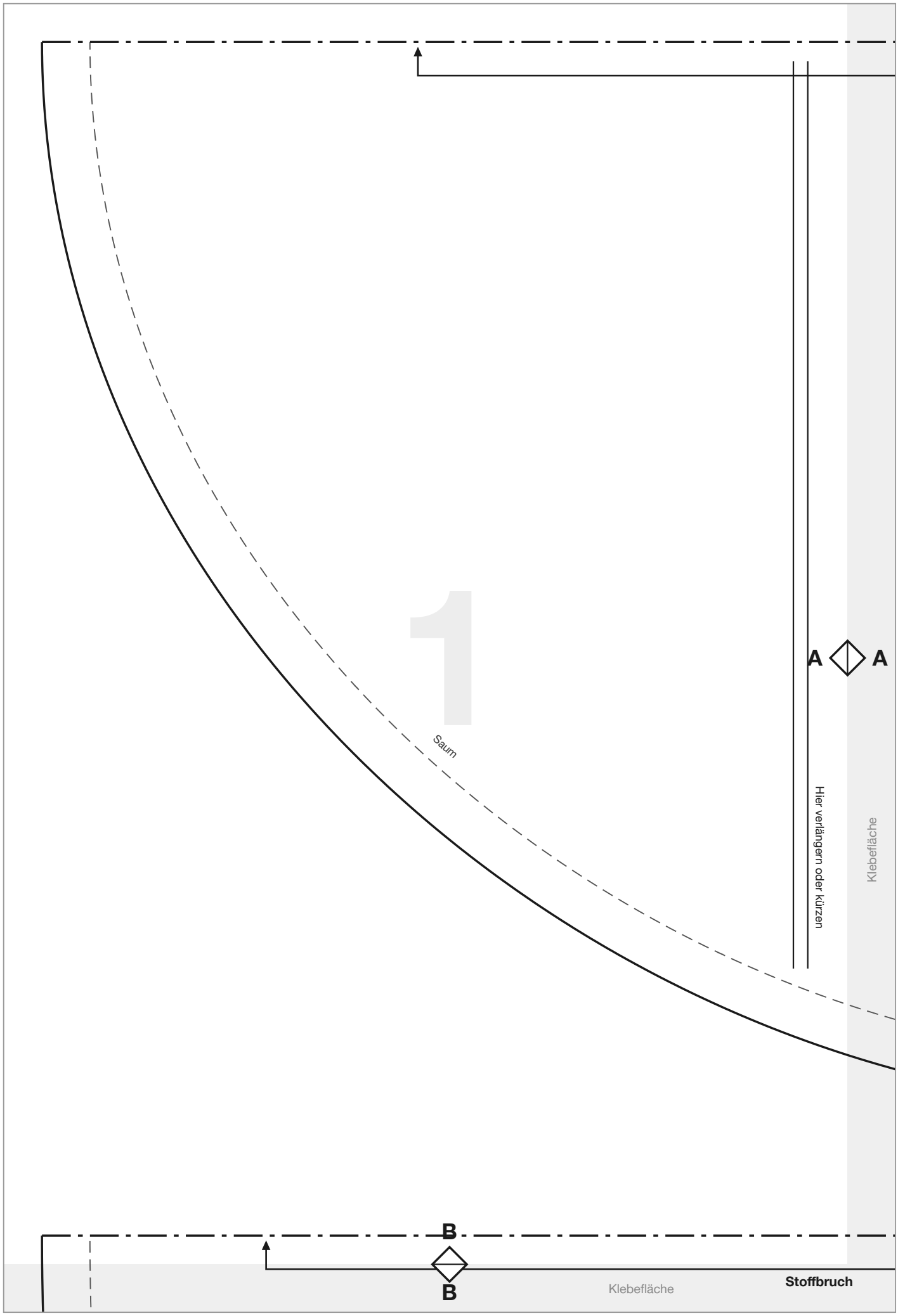

© 2026 Das Haustiermode-Business · Verkaufslizenz inklusive: Alles, was du aus diesen Schnittmustern nähst, darfst du verkaufen.

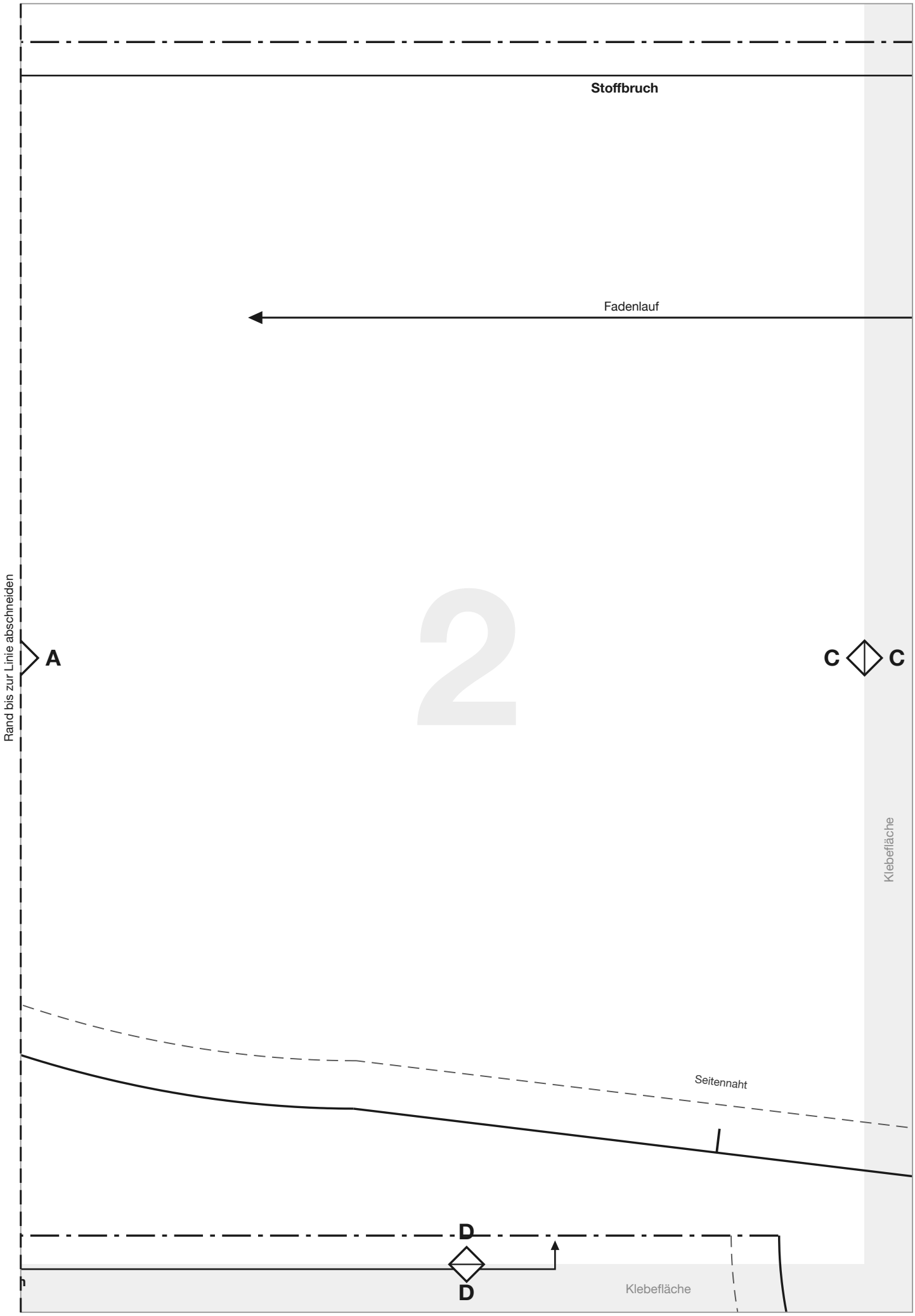

© 2026 Das Haustiermode-Business · Verkaufslizenz inklusive: Alles, was du aus diesen Schnittmustern nähst, darfst du verkaufen.

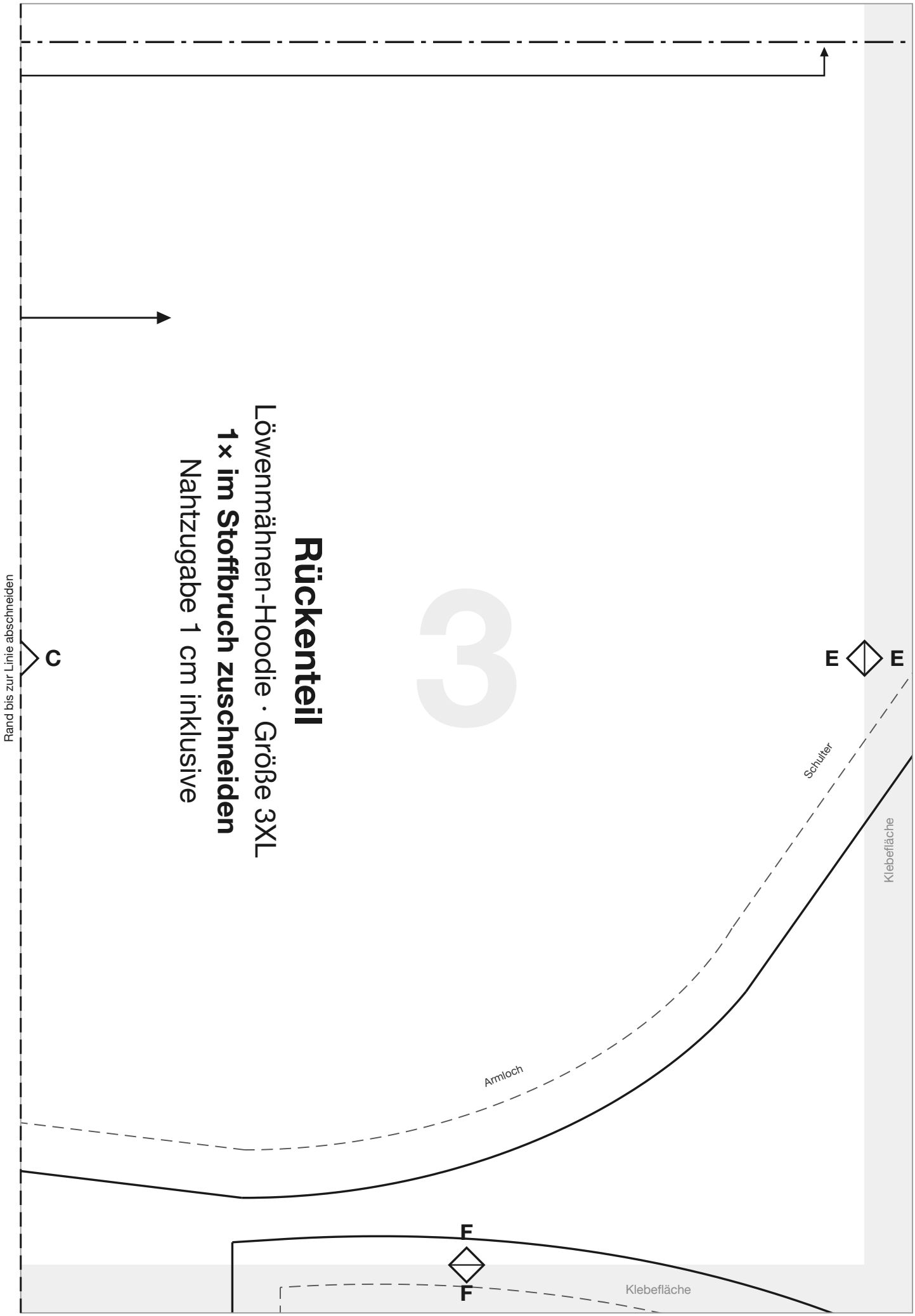

© 2026 Das Haustiermode-Business · Verkaufslizenz inklusive: Alles, was du aus diesen Schnittmustern nähst, darfst du verkaufen.

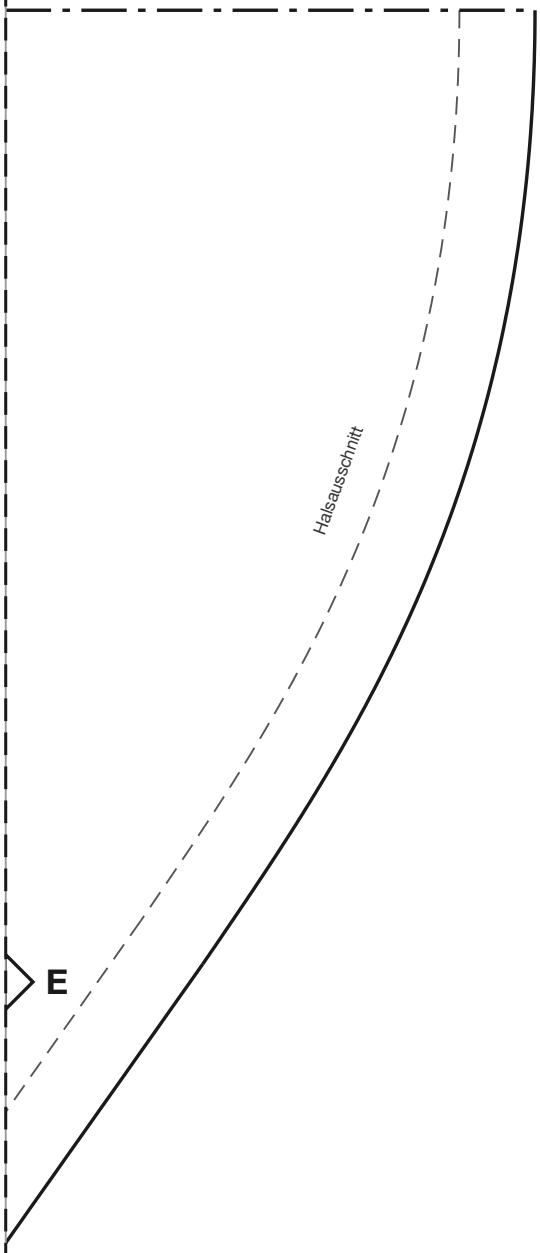

Rand bis zur Linie abschneiden

4

G

G

Klebefläche

© 2026 Das Haustiermode-Business · Verkaufslizenz inklusive: Alles, was du aus diesen Schnittmustern nähst, darfst du verkaufen.

B

Stoffbruch

Fadenlauf

Bauchteil

Löwenmähnen-Hoodie · Größe 3XL

1× im Stoffbruch zuschneiden

Nahtzugabe 1 cm inklusive

Saum

Seitennaht

H H

5

Klebefläche

Fleece · ohne Naht

Fadenlauf

Mäh

Löwenmähnen-Ho

4× zuschneiden (

Nahtzugabe 1

Klebefläche

© 2026 Das Haustiermode-Business · Verkaufslizenz inklusive: Alles, was du aus diesen Schnittmustern nähst, darfst du verkaufen.

Rand bis zur Linie abschneiden

D

auf

Halsausschnitt

Armloch

Rand bis zur Linie abschneiden

H

J

J

Schulter

6

Klebefläche

hne Nahtzugabe

Mähne

n-Hoodie · Größe 3XL

en (2 Lagen je Seite)

pe 1 cm inklusive

K

K

Klebefläche

© 2026 Das Haustiermode-Business · Verkaufslizenz inklusive: Alles, was du aus diesen Schnittmustern nähst, darfst du verkaufen.

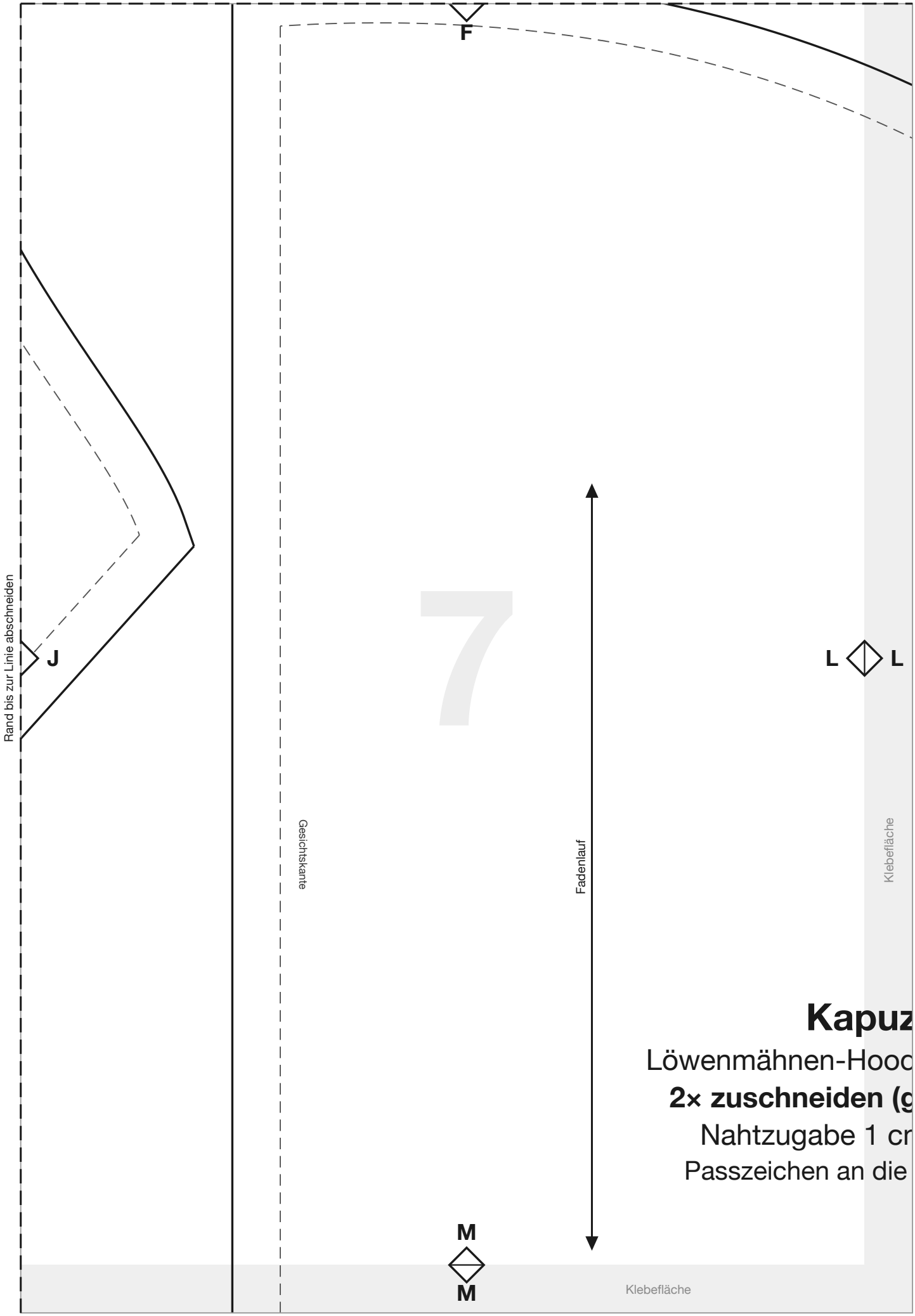

Kapuz

Löwenmähnen-Hooc

2× zuschneiden (g

Nahtzugabe 1 cr

Passzeichen an die

© 2026 Das Haustiermode-Business · Verkaufslizenz inklusive: Alles, was du aus diesen Schnittmustern nähst, darfst du verkaufen.

Rand bis zur Linie abschneiden

G

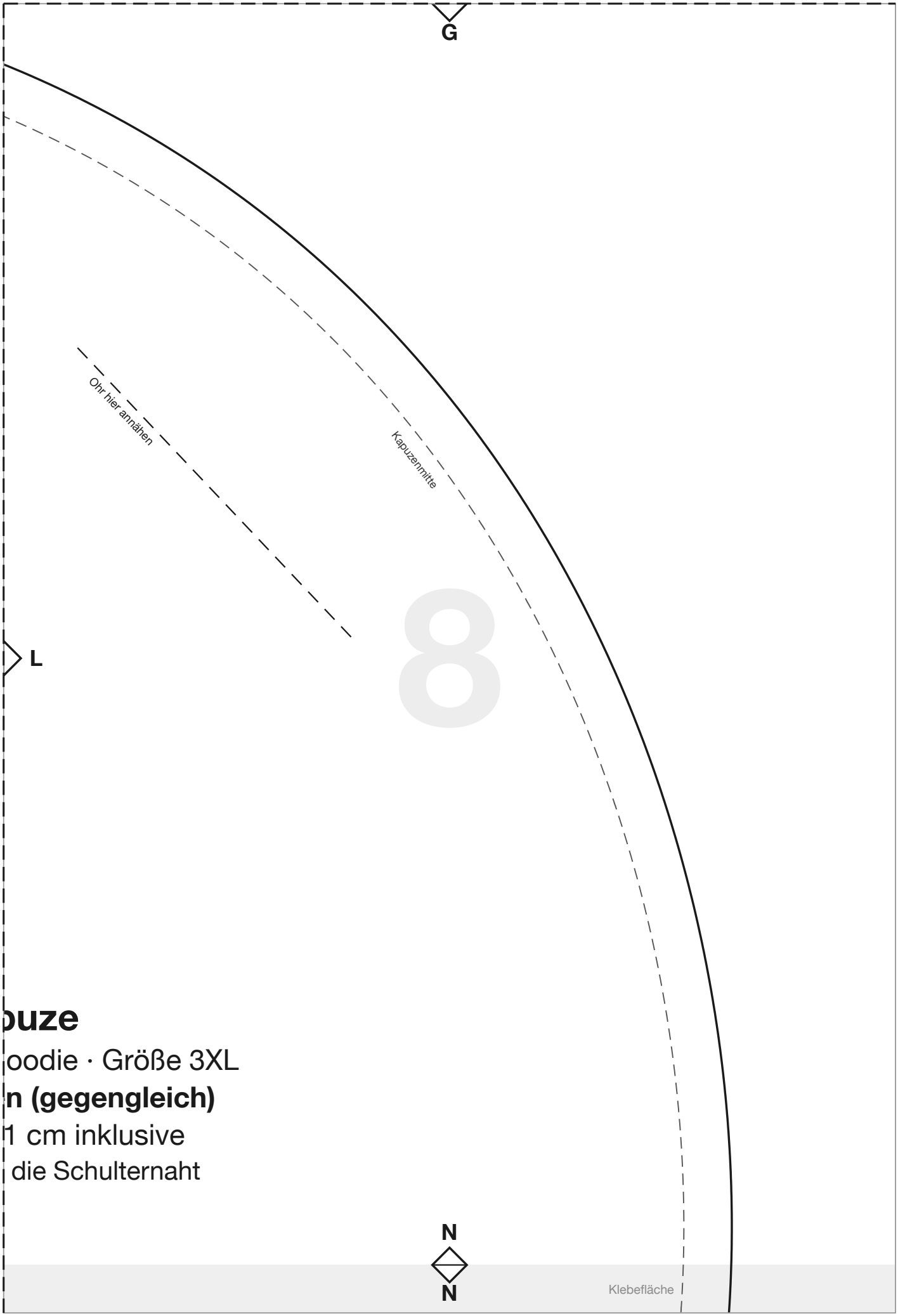

Rand bis zur Linie abschneiden

puze

oodie · Größe 3XL

n (gegengleich)

1 cm inklusive

die Schulternaht

© 2026 Das Haustiermode-Business · Verkaufslizenz inklusive: Alles, was du aus diesen Schnittmustern nähst, darfst du verkaufen.

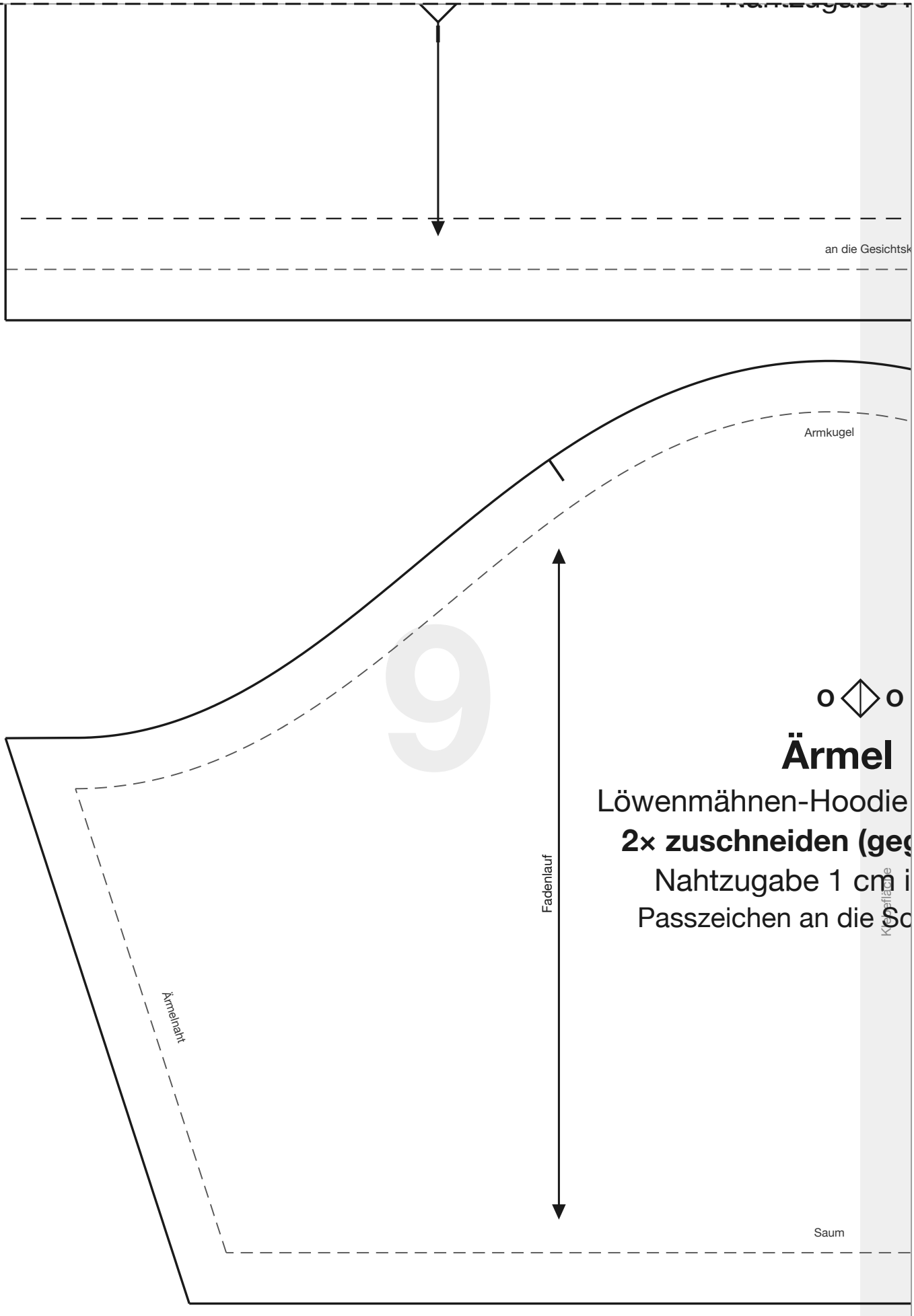

Ärmel

Löwenmähnen-Hoodie

2× zuschneiden (geg

Nahtzugabe 1 cm i

Passzeichen an die Sc

© 2026 Das Haustiermode-Business · Verkaufslizenz inklusive: Alles, was du aus diesen Schnittmustern nähst, darfst du verkaufen.

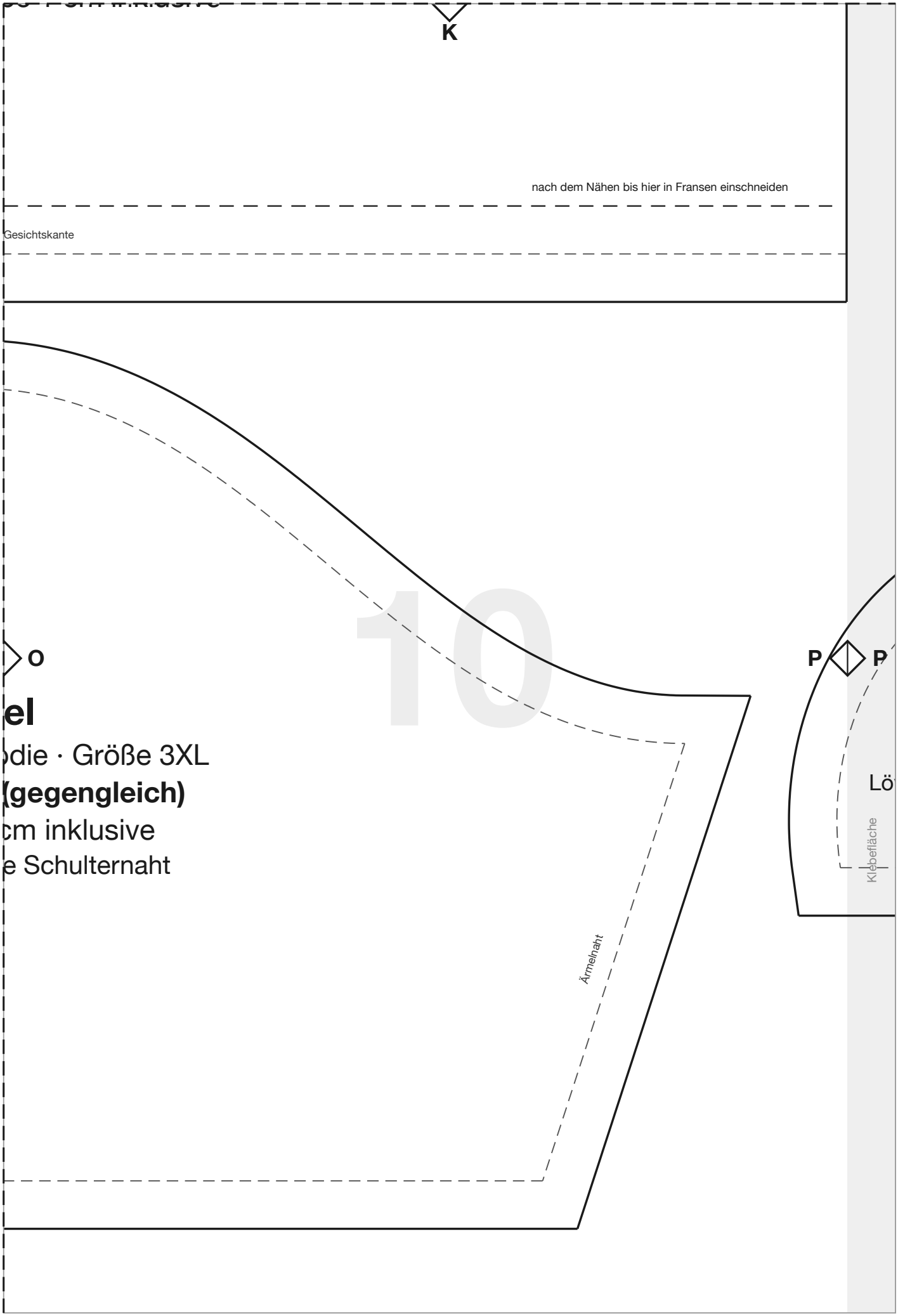

el

odie · Größe 3XL

(gegengleich)

cm inklusive

e Schulternaht

Lö

© 2026 Das Haustiermode-Business · Verkaufslizenz inklusive: Alles, was du aus diesen Schnittmustern nähst, darfst du verkaufen.

Rand bis zur Linie abschneiden

M

Halsausso

Rand bis zur Linie abschneiden

P

Fadenlauf

Q Q

11

Ohr

Löwenmähnen-Hoodie · Größe 3XL

4× zuschneiden (2 Paare)

Nahtzugabe 1 cm inklusive

Klebefläche

© 2026 Das Haustiermode-Business · Verkaufslizenz inklusive: Alles, was du aus diesen Schnittmustern nähst, darfst du verkaufen.

Rand bis zur Linie abschneiden

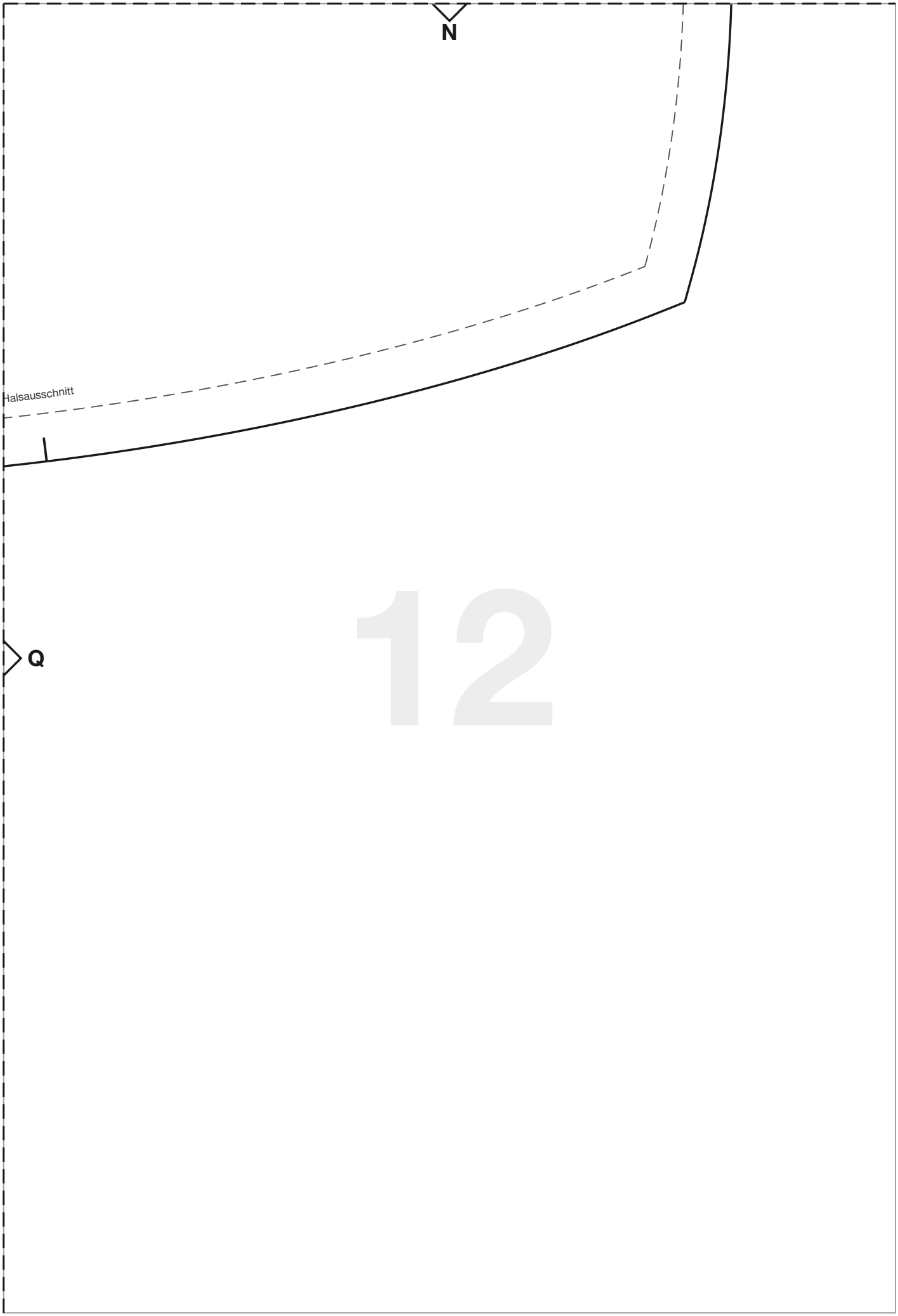

© 2026 Das Haustiermode-Business · Verkaufslizenz inklusive: Alles, was du aus diesen Schnittmustern nähst, darfst du verkaufen.