Hunde-Body nach OP

Schnittmuster · Größe 4XL

Brustumfang 72–80 cm · Halsumfang ca. 54 cm · Rückenlänge ca. 63 cm

Drucke alle Seiten mit 100 % („Tatsächliche Größe“), nicht „An Seite anpassen“. A4, Hochformat. Schwarzweiß reicht.

Montageplan: 15 Blätter, Buchstabe an Buchstabe kleben

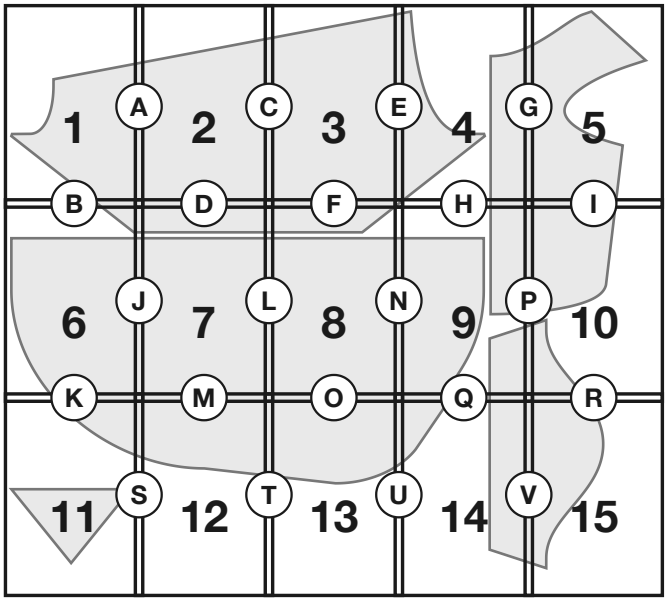

Testquadrat

10 × 10 cm

Zuerst: Testquadrat prüfen

Druck diese Seite mit 100 % und leg ein Lineal an das rote Quadrat: Es muss 10 cm messen. Dann stimmt auch alles andere.

Schnittteile

Rückenteil: 2× zuschneiden (gegengleich)

Bauchteil: 1× im Stoffbruch zuschneiden

Vorderbein: 2× zuschneiden (gegengleich)

Hosenbein: 2× zuschneiden (gegengleich)

Schrittteil: 1× zuschneiden

Linien

Schnittlinie (Nahtzugabe 1 cm inklusive)

Nähnlinie

Stoffbruch: an den Stoffbruch legen

Passzeichen

Fadenlauf: parallel zur Webkante

So setzt du das Schnittmuster zusammen

1. Druck zuerst nur diese Seite und miss das Testquadrat. Stimmt es, druck die übrigen Seiten.
2. Schneide bei jedem Blatt den Rand ab, wo „Rand bis zur Linie abschneiden“ steht (links und oben).
3. Leg das Blatt auf die graue Klebefläche des Nachbarblatts, Buchstabe an Buchstabe (A an A, B an B), so dass die Linien weiterlaufen, und kleb es fest.
4. Schneide die Teile an der durchgezogenen Linie aus. Die Nahtzugabe von 1 cm ist schon drin.

© 2026 Das Haustiermode-Business · Verkaufslizenz inklusive: Alles, was du aus diesen Schnittmustern nähst, darfst du verkaufen.

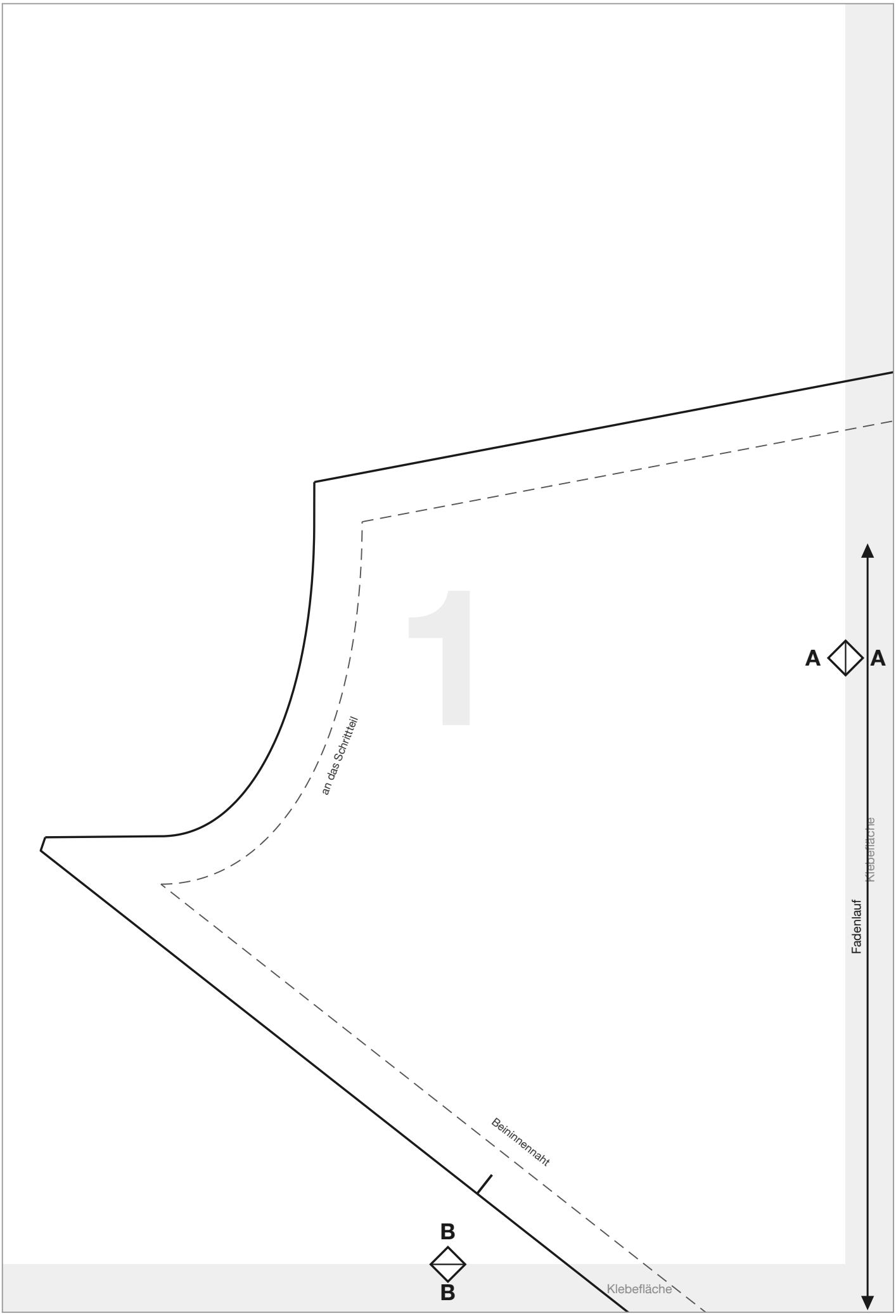

© 2026 Das Haustiermode-Business · Verkaufslizenz inklusive: Alles, was du aus diesen Schnittmustern nähst, darfst du verkaufen.

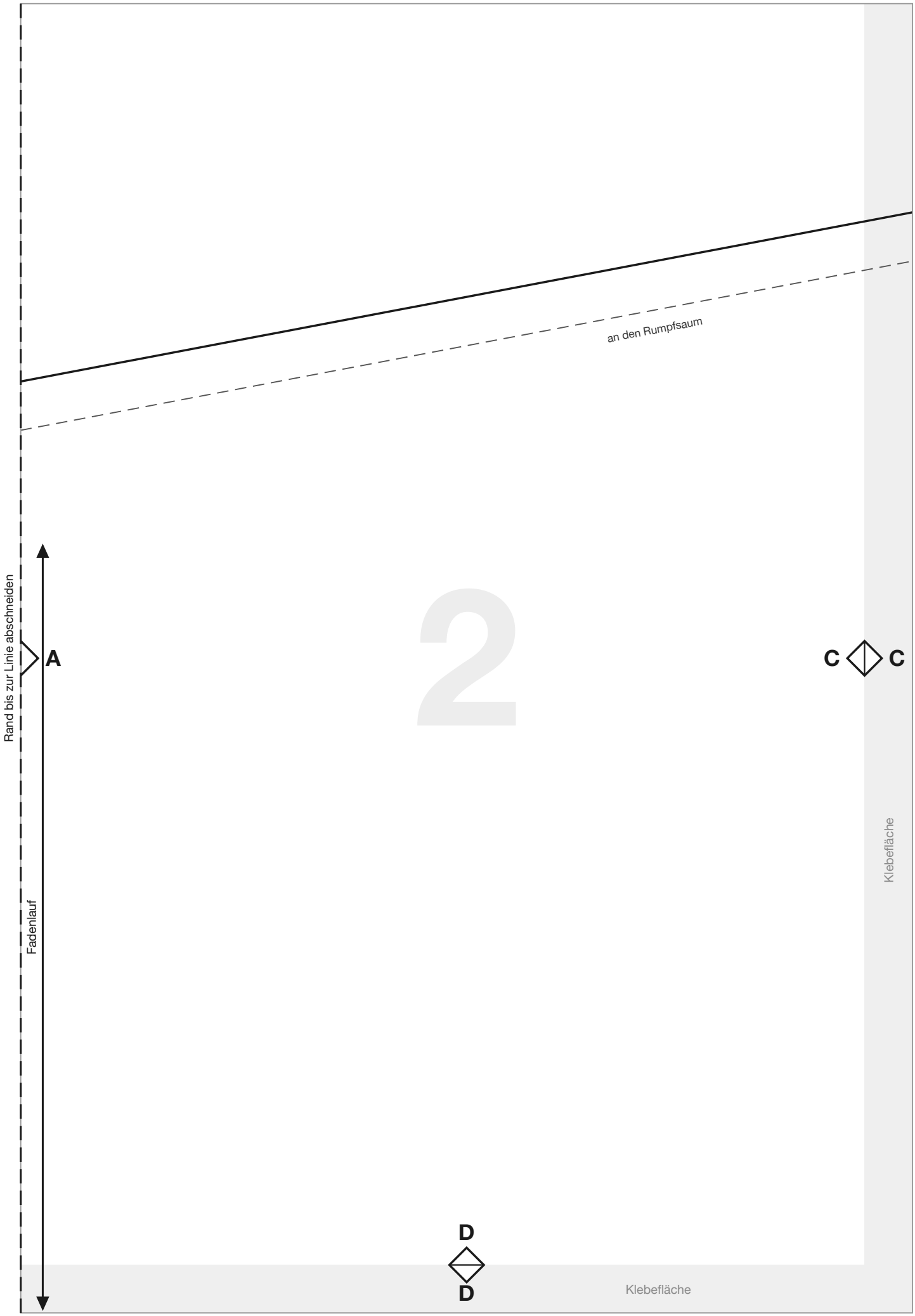

© 2026 Das Haustiermode-Business · Verkaufslizenz inklusive: Alles, was du aus diesen Schnittmustern nähst, darfst du verkaufen.

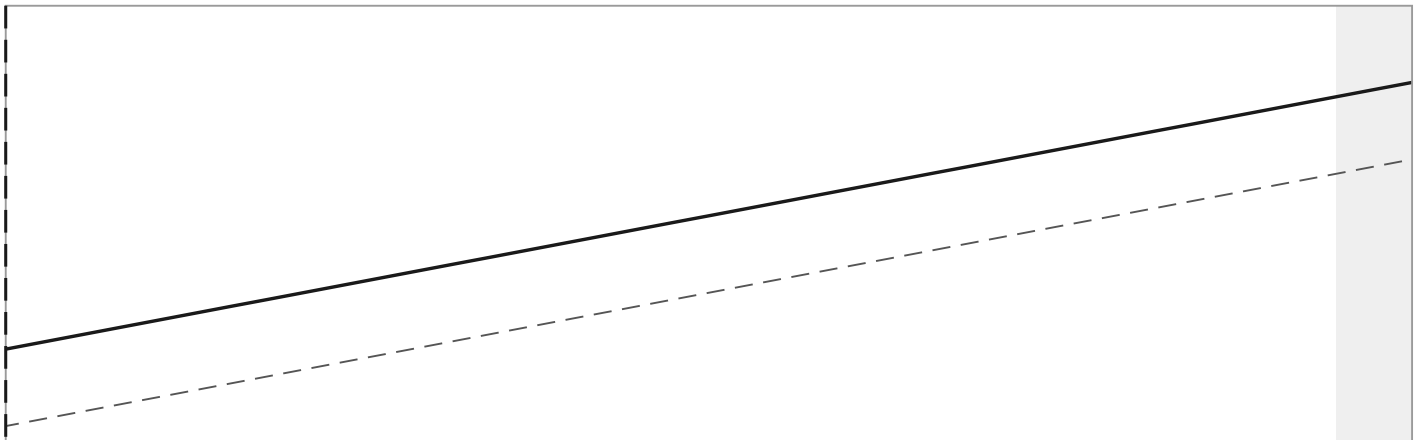

Rand bis zur Linie abschneiden

C

E E

3

Hosenbein

Hunde-Body nach OP · Größe 4XL

2× zuschneiden (gegengleich)

Nahtzugabe 1 cm inklusive

Schwanzöffnung oben an der hinteren Mitte

Klebefläche

F
F

Klebefläche

© 2026 Das Haustiermode-Business · Verkaufslizenz inklusive: Alles, was du aus diesen Schnittmustern nähst, darfst du verkaufen.

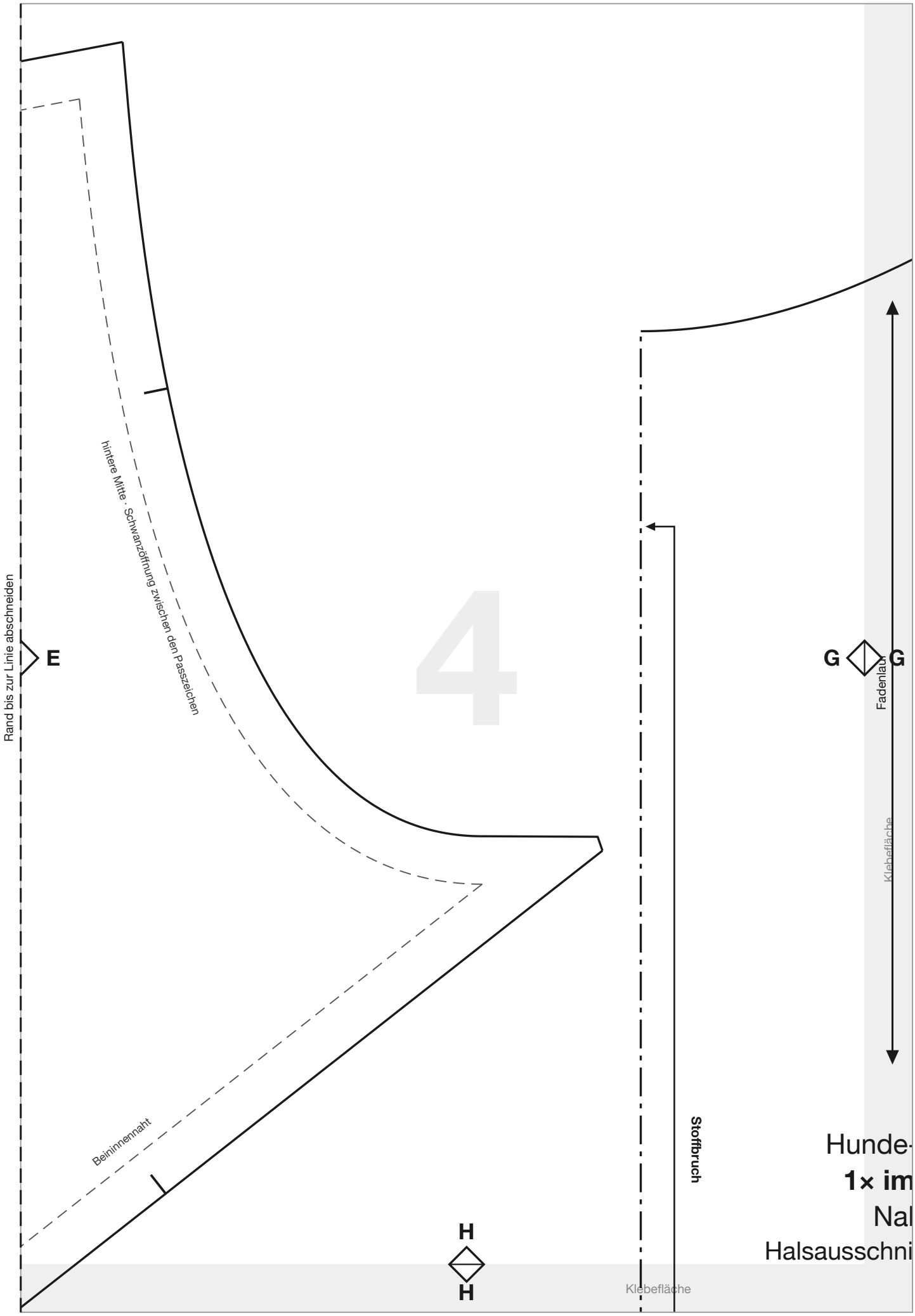

© 2026 Das Haustiermode-Business · Verkaufslizenz inklusive: Alles, was du aus diesen Schnittmustern nähst, darfst du verkaufen.

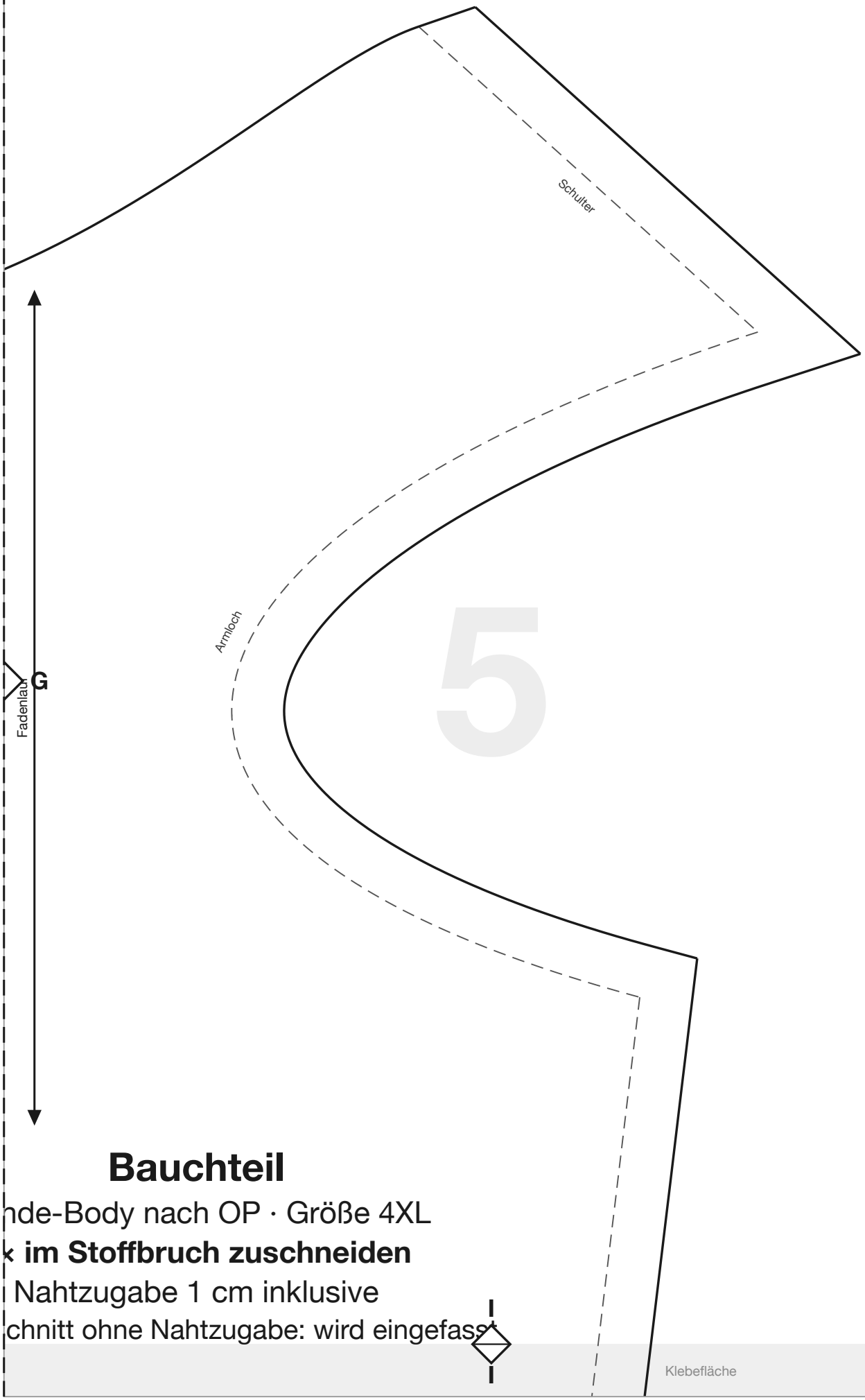

Bauchteil

nde-Body nach OP · Größe 4XL

× im Stoffbruch zuschneiden

Nahtzugabe 1 cm inklusive

chnitt ohne Nahtzugabe: wird eingefass

Klebefläche

© 2026 Das Haustiermode-Business · Verkaufslizenz inklusive: Alles, was du aus diesen Schnittmustern nähst, darfst du verkaufen.

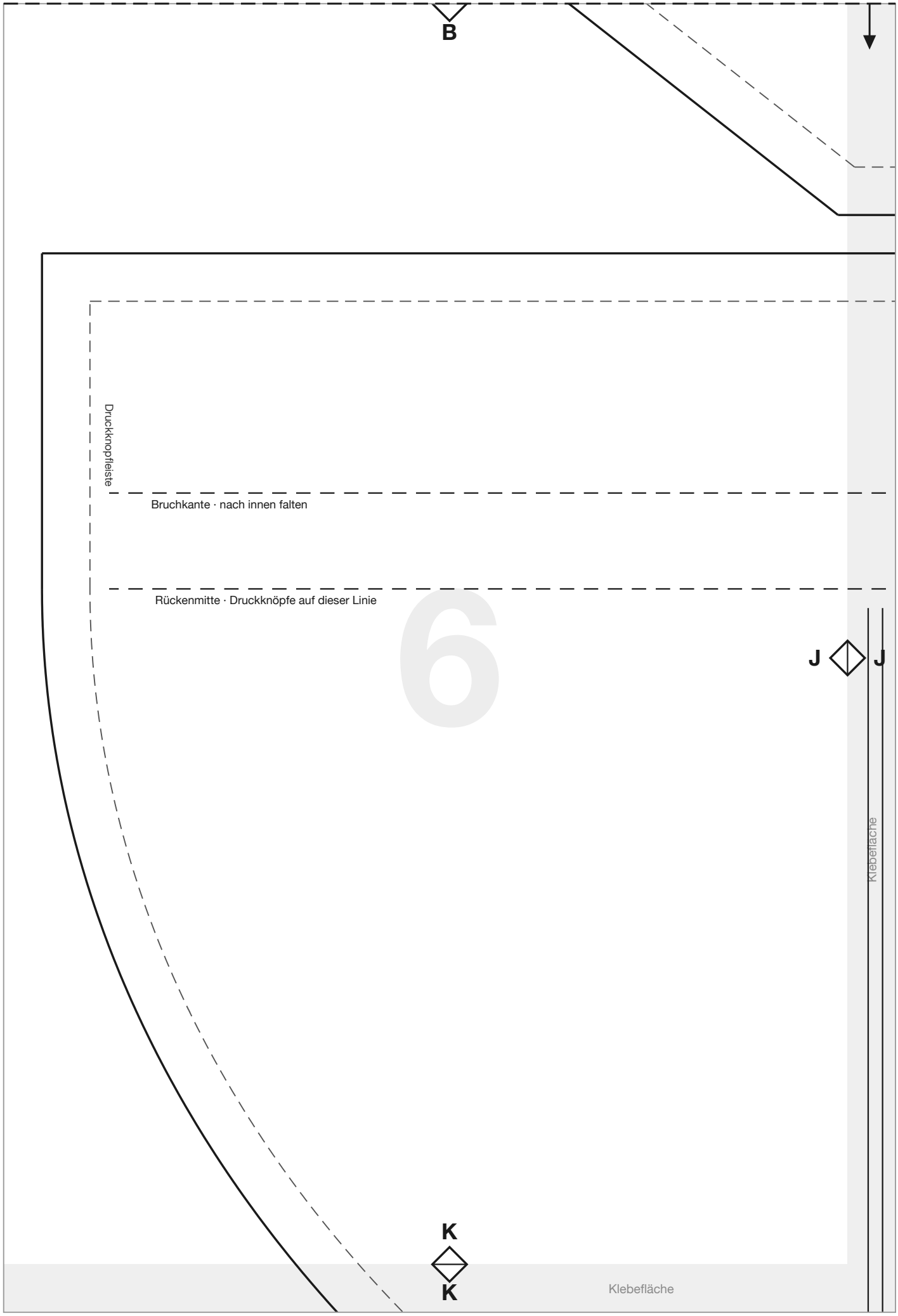

© 2026 Das Haustiermode-Business · Verkaufslizenz inklusive: Alles, was du aus diesen Schnittmustern nähst, darfst du verkaufen.



© 2026 Das Haustiermode-Business · Verkaufslizenz inklusive: Alles, was du aus diesen Schnittmustern nähst, darfst du verkaufen.

Rand bis zur Linie abschneiden

F

en

Rand bis zur Linie abschneiden

L

N N

8

Klebefläche

Rückenteil

Hunde-Body nach OP · Gr

2× zuschneiden (gegeng

Nahtzugabe 1 cm

Halsausschnitt ohne Nahtzugabe: w

Klebefläche

© 2026 Das Haustiermode-Business · Verkaufslizenz inklusive: Alles, was du aus diesen Schnittmustern nähst, darfst du verkaufen.

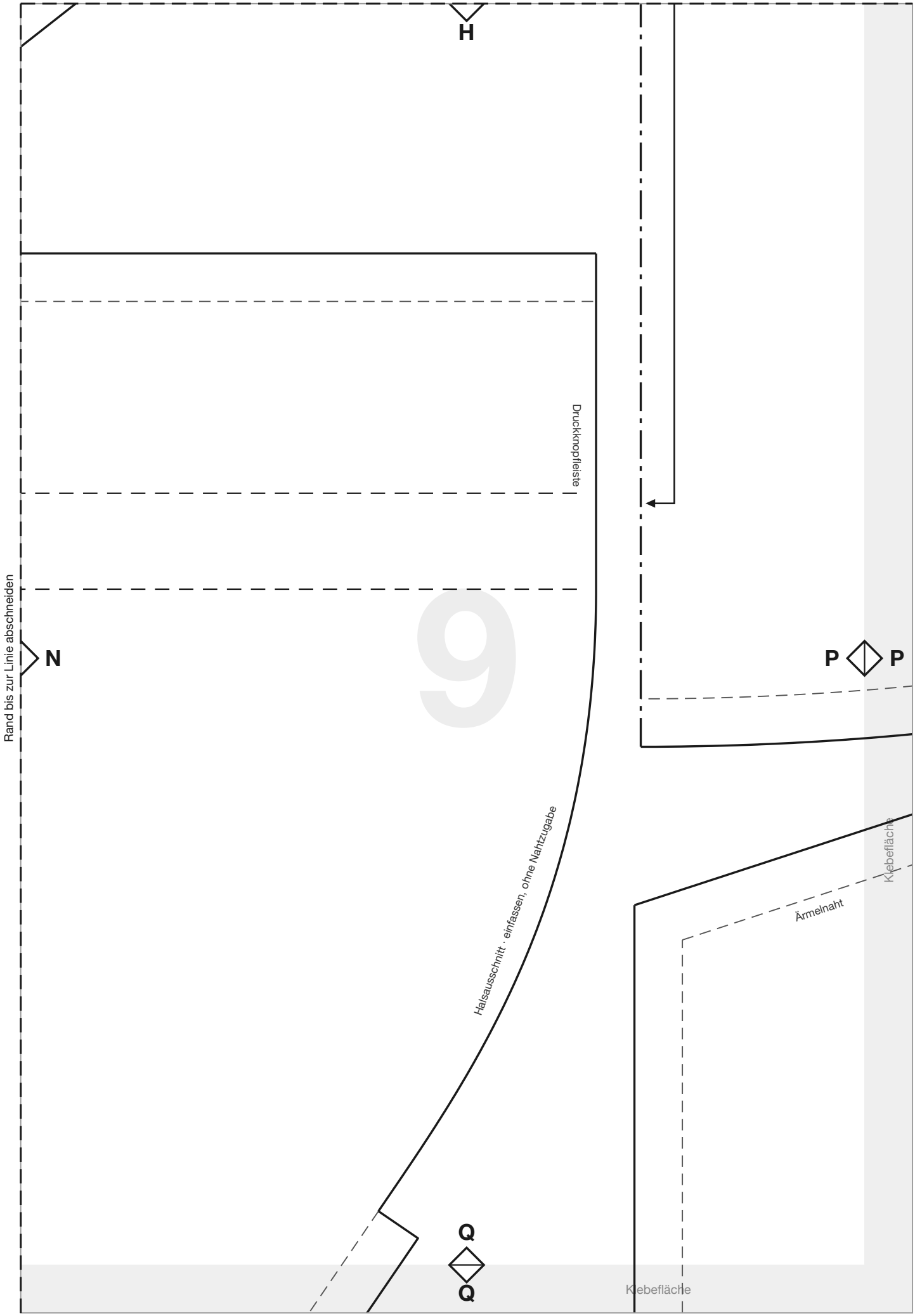

© 2026 Das Haustiermode-Business · Verkaufslizenz inklusive: Alles, was du aus diesen Schnittmustern nähst, darfst du verkaufen.

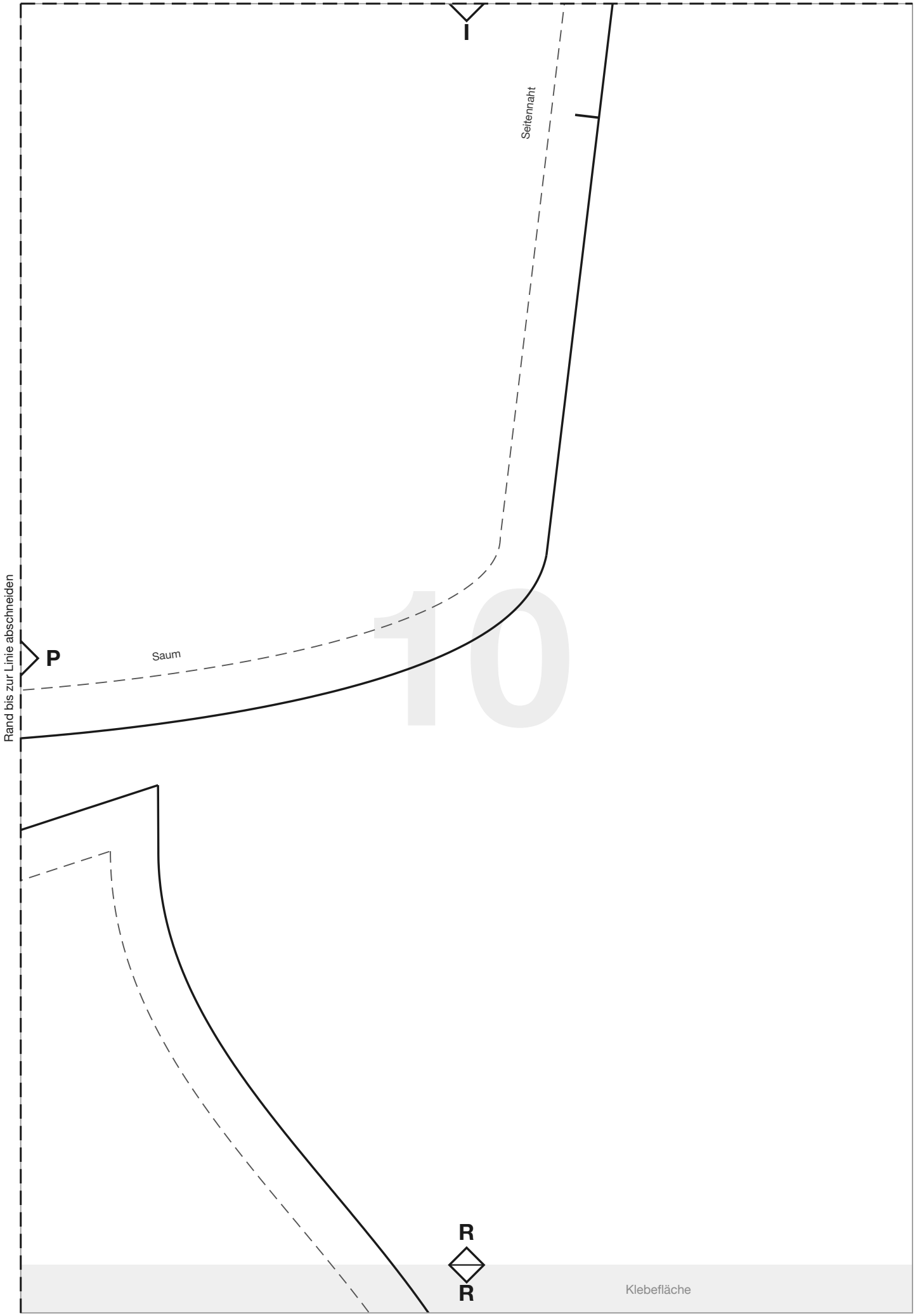

© 2026 Das Haustiermode-Business · Verkaufslizenz inklusive: Alles, was du aus diesen Schnittmustern nähst, darfst du verkaufen.

K

Saum

hier verlängern oder kürzen

11

S S

Schrittteil

Hunde-Body nach OP · Größe 4XL

1× zuschneiden

Nahtzugabe 1 cm inklusive

Spitze zum Schritt

Fadenlauf

Klebefläche

© 2026 Das Haustiermode-Business · Verkaufslizenz inklusive: Alles, was du aus diesen Schnittmustern nähst, darfst du verkaufen.

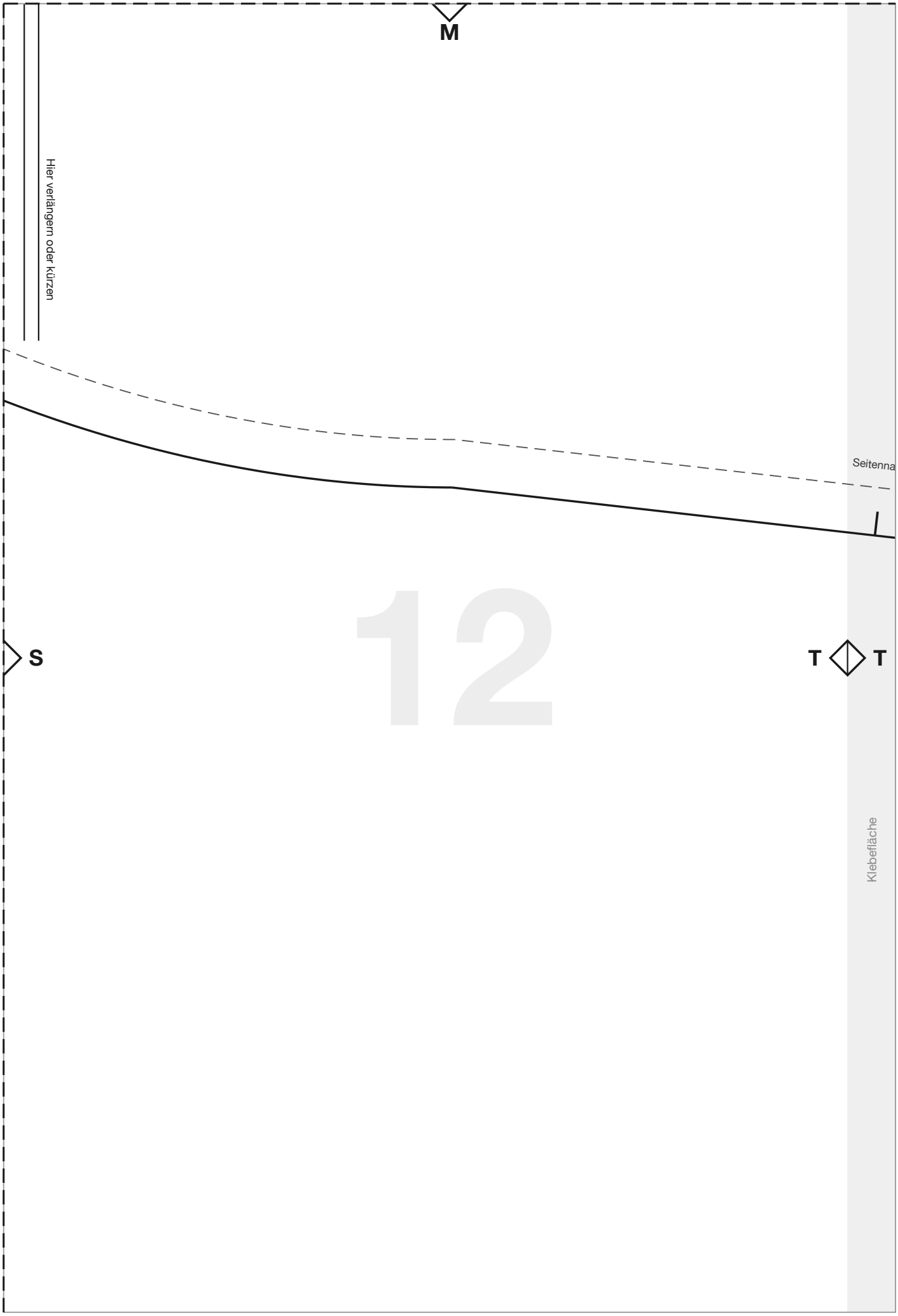

© 2026 Das Haustiermode-Business · Verkaufslizenz inklusive: Alles, was du aus diesen Schnittmustern nähst, darfst du verkaufen.

Rand bis zur Linie abschneiden

il

Größe 4XL

engleich)

Rusive

pe: wird eingefasst

Seitennaht

Armloch

Rand bis zur Linie abschneiden

T

13

U U

Klebefläche

© 2026 Das Haustiermode-Business · Verkaufslizenz inklusive: Alles, was du aus diesen Schnittmustern nähst, darfst du verkaufen.

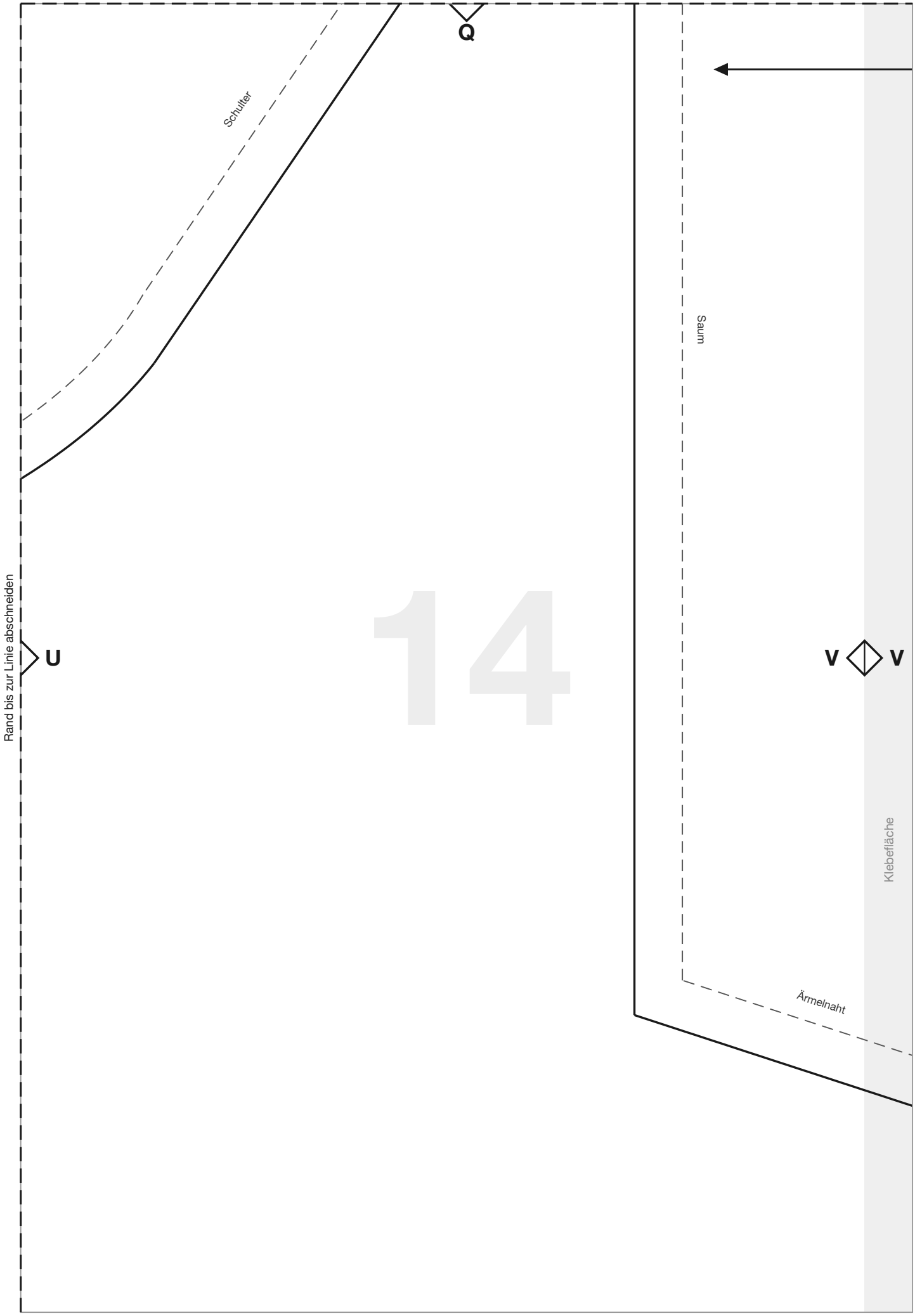

© 2026 Das Haustiermode-Business · Verkaufslizenz inklusive: Alles, was du aus diesen Schnittmustern nähst, darfst du verkaufen.

Rand bis zur Linie abschneiden

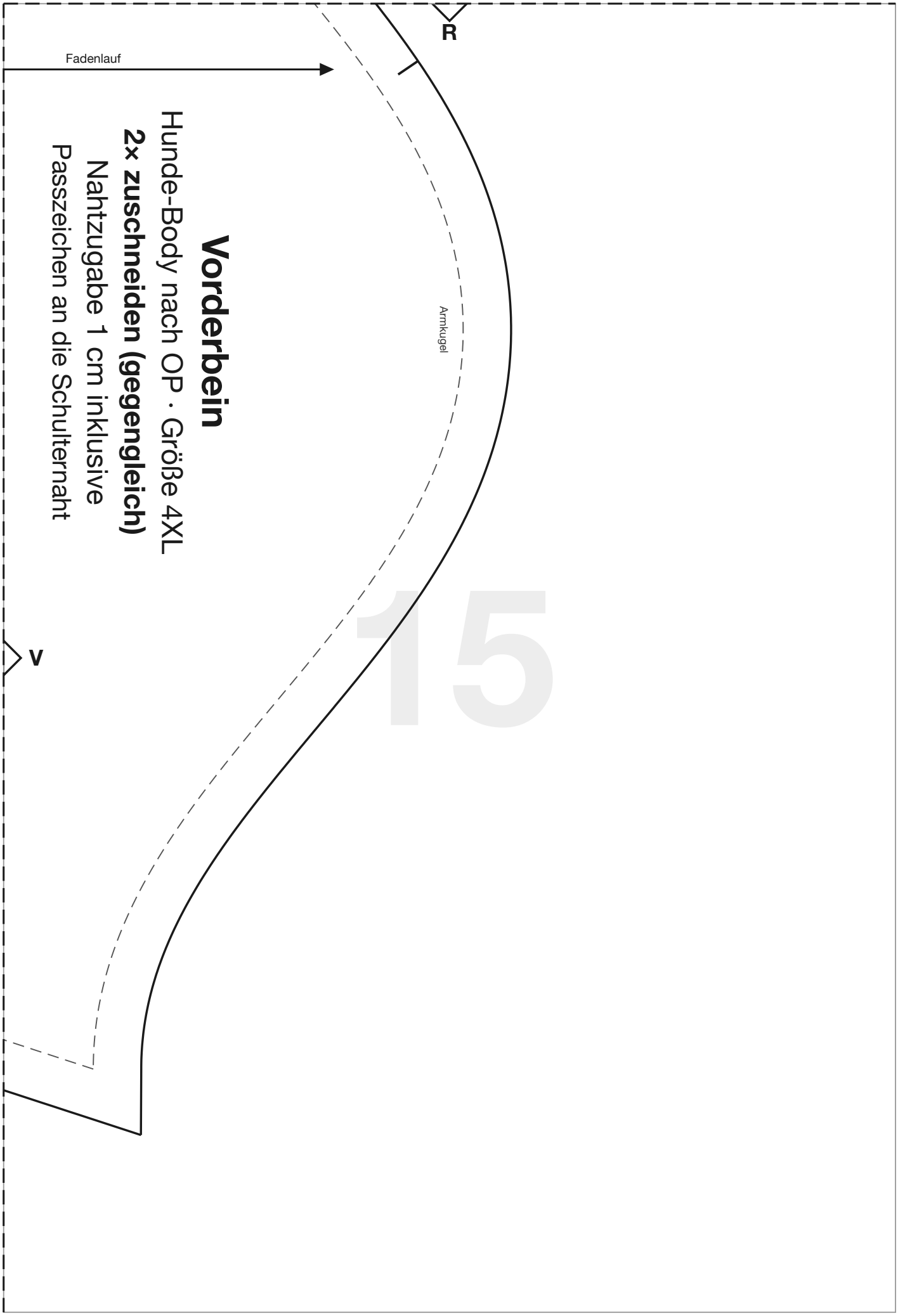

Rand bis zur Linie abschneiden

© 2026 Das Haustiermode-Business · Verkaufslizenz inklusive: Alles, was du aus diesen Schnittmustern nähst, darfst du verkaufen.