Henley-Shirt

Schnittmuster · Größe L

Brustumfang 43–49 cm · Halsumfang ca. 35 cm · Rückenlänge ca. 38 cm

Drucke alle Seiten mit 100 % („Tatsächliche Größe“), nicht „An Seite anpassen“. A4, Hochformat. Schwarzweiß reicht.

Montageplan: 5 Blätter, Buchstabe an Buchstabe kleben

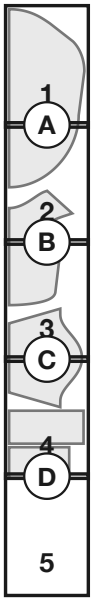

Testquadrat

10 × 10 cm

Zuerst: Testquadrat prüfen

Druck diese Seite mit 100 % und leg ein Lineal an das rote Quadrat: Es muss 10 cm messen. Dann stimmt auch alles andere.

Schnittteile

Rückenteil: 1× im Stoffbruch zuschneiden

Bauchteil: 1× im Stoffbruch zuschneiden

Ärmel: 2× zuschneiden (gegengleich)

Knopfleiste: 2× zuschneiden

Halsbündchen: 1× im Stoffbruch zuschneiden

Linien

- Schnittlinie (Nahtzugabe 1 cm inklusive)
- Nählinie
- Stoffbruch: an den Stoffbruch legen
- Passzeichen
- Fadenlauf: parallel zur Webkante

So setzt du das Schnittmuster zusammen

1. Druck zuerst nur diese Seite und miss das Testquadrat. Stimmt es, druck die übrigen Seiten.
2. Schneide bei jedem Blatt den Rand ab, wo „Rand bis zur Linie abschneiden“ steht (links und oben).
3. Leg das Blatt auf die graue Klebefläche des Nachbarblatts, Buchstabe an Buchstabe (A an A, B an B), so dass die Linien weiterlaufen, und kleb es fest.
4. Schneide die Teile an der durchgezogenen Linie aus. Die Nahtzugabe von 1 cm ist schon drin.

© 2026 Das Haustiermode-Business · Verkaufslizenz inklusive: Alles, was du aus diesen Schnittmustern nähst, darfst du verkaufen.

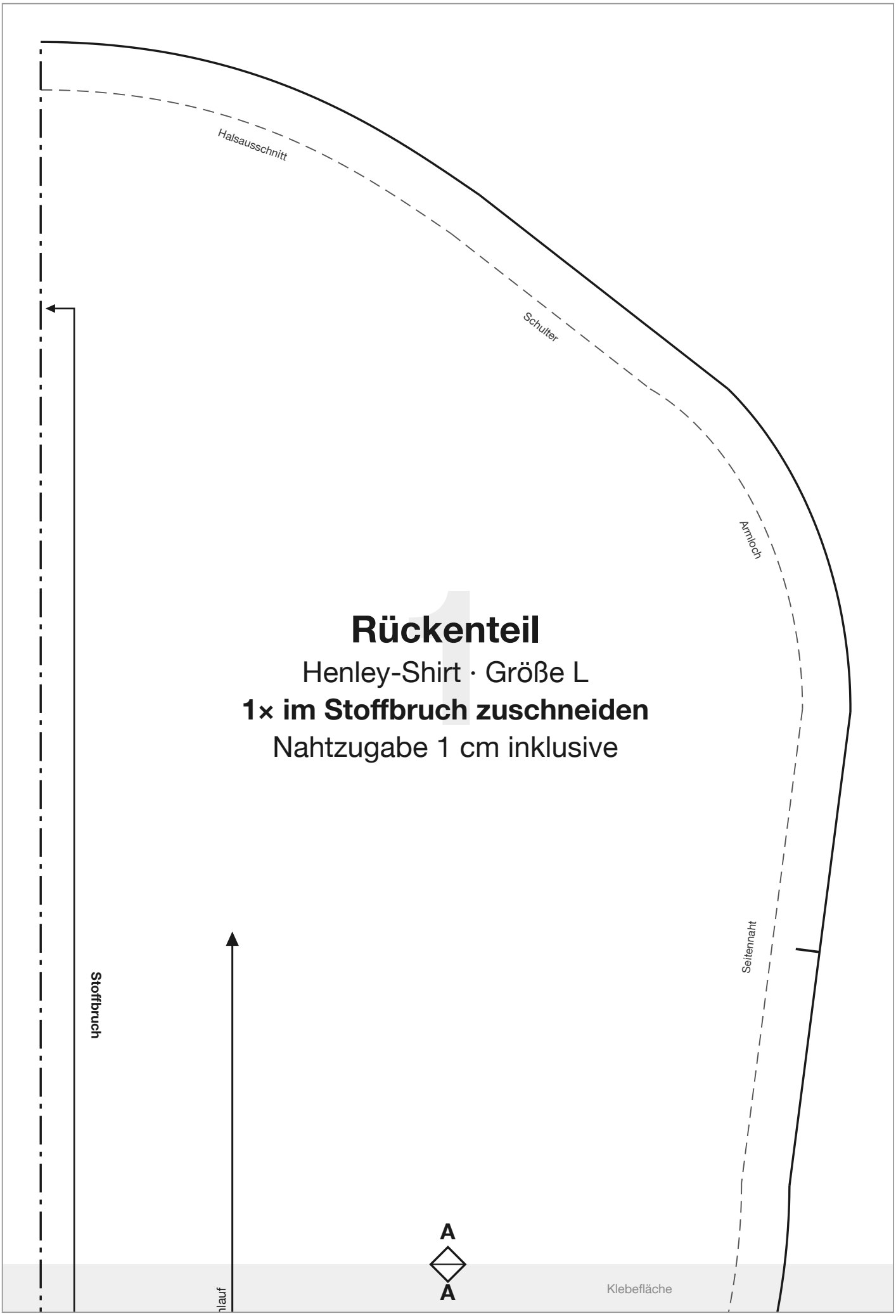

Rückenteil

Henley-Shirt · Größe L

1× im Stoffbruch zuschneiden

Nahtzugabe 1 cm inklusive

© 2026 Das Haustiermode-Business · Verkaufslizenz inklusive: Alles, was du aus diesen Schnittmustern nähst, darfst du verkaufen.

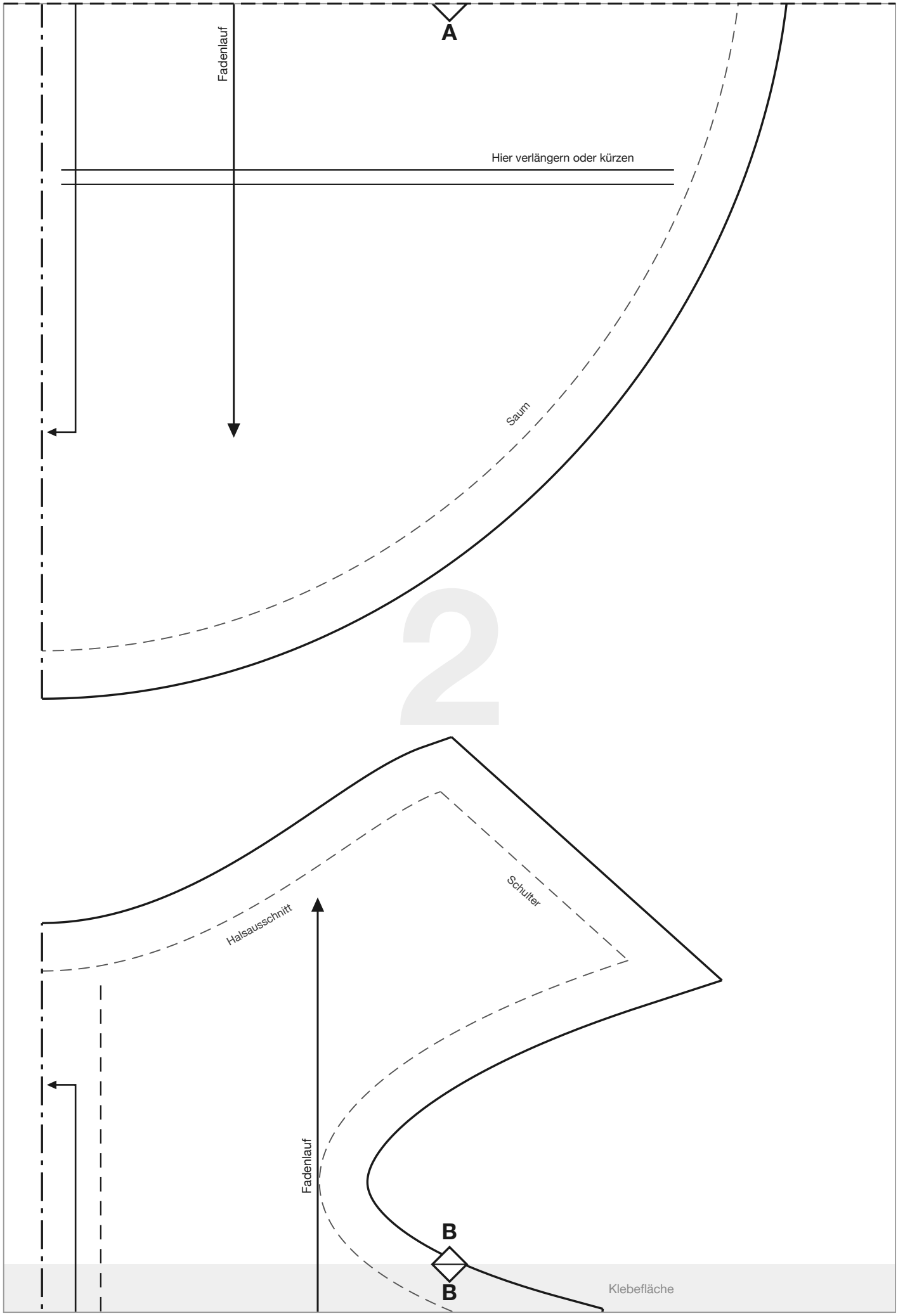

© 2026 Das Haustiermode-Business · Verkaufslizenz inklusive: Alles, was du aus diesen Schnittmustern nähst, darfst du verkaufen.

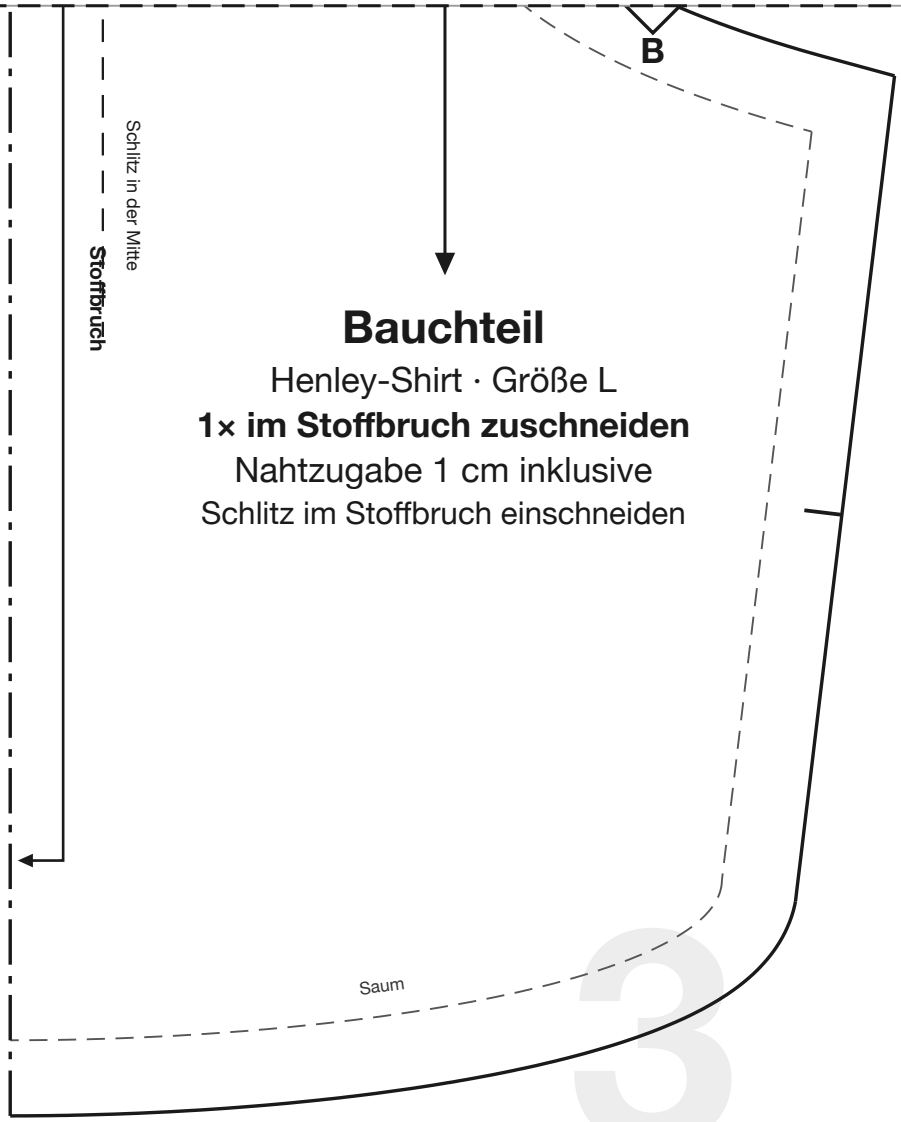

Bauchteil

Henley-Shirt · Größe L

1× im Stoffbruch zuschneiden

Nahtzugabe 1 cm inklusive

Schlitz im Stoffbruch einschneiden

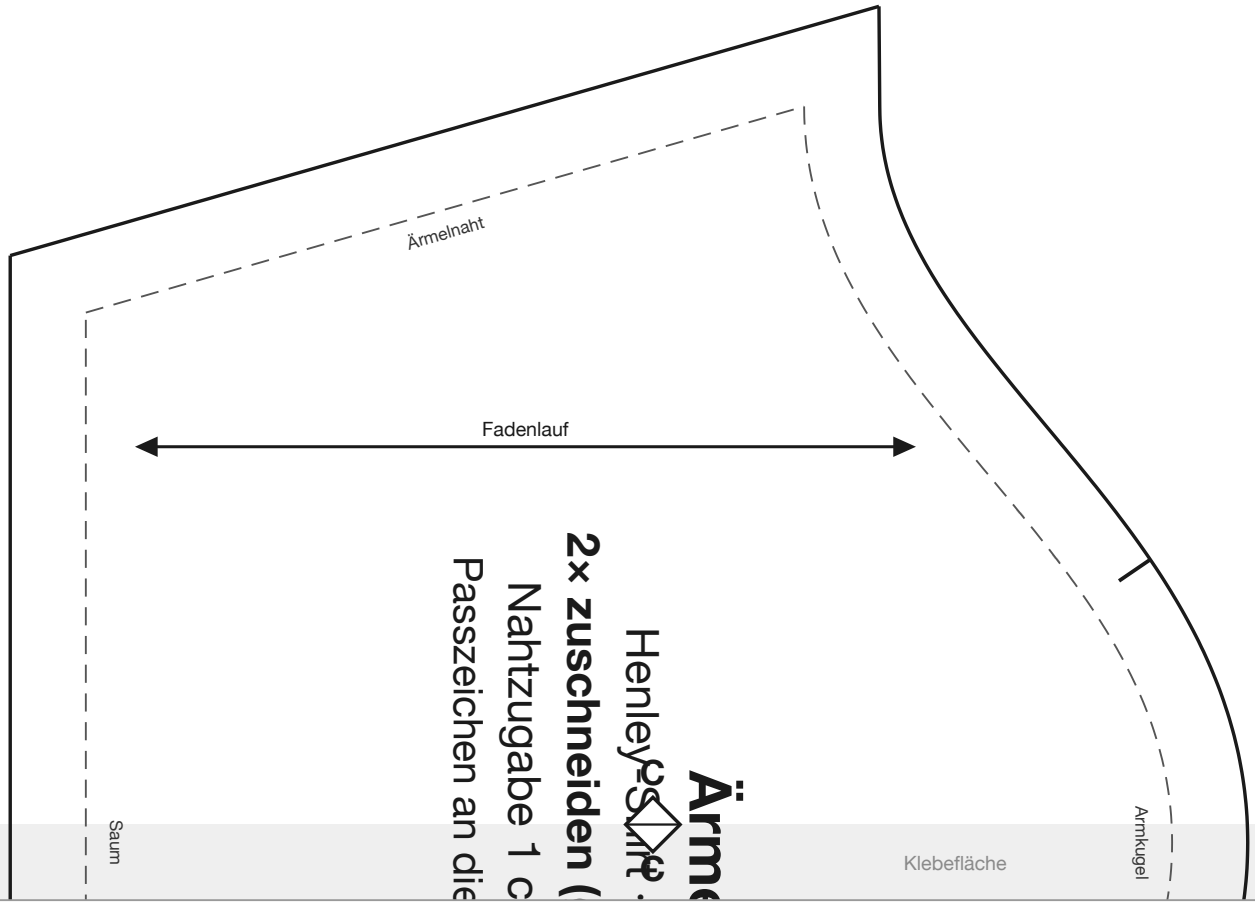

Ärmel

Henley-Shirt · Größe L

2× zuschneiden (1 rechts, 1 gespiegelt)

Nahtzugabe 1 cm inklusive

Passzeichen an die

© 2026 Das Haustiermode-Business · Verkaufslizenz inklusive: Alles, was du aus diesen Schnittmustern nähst, darfst du verkaufen.

säum

rmel

rt · Größe L

en (gegengleich)

1 cm inklusive

h die Schulternaht

mkugel

Ärmelnaht

Halsbündchen

Henley-Shirt · Größe L

1× im Stoffbruch zuschneiden

Nahtzugabe 1 cm inklusive

Bruchkante · längs falten

Stoffbruch

Fadenlauf

an den Halsausschnitt

Knopfleiste

Henley-Shirt · Größe L

2× zuschneiden

Nahtzugabe 1 cm inklusive

längs in der Mitte falten

Fadenlauf

Halsausschnitt

Schlitzende

D

D

Klebefläche

© 2026 Das Haustiermode-Business · Verkaufslizenz inklusive: Alles, was du aus diesen Schnittmustern nähst, darfst du verkaufen.



5

© 2026 Das Haustiermode-Business · Verkaufslizenz inklusive: Alles, was du aus diesen Schnittmustern nähst, darfst du verkaufen.