Flanellhemd

Schnittmuster · Größe S

Brustumfang 32–40 cm · Halsumfang ca. 28 cm · Rückenlänge ca. 30 cm

Drucke alle Seiten mit 100 % („Tatsächliche Größe“), nicht „An Seite anpassen“. A4, Hochformat. Schwarzweiß reicht.

Montageplan: 4 Blätter, Buchstabe an Buchstabe kleben

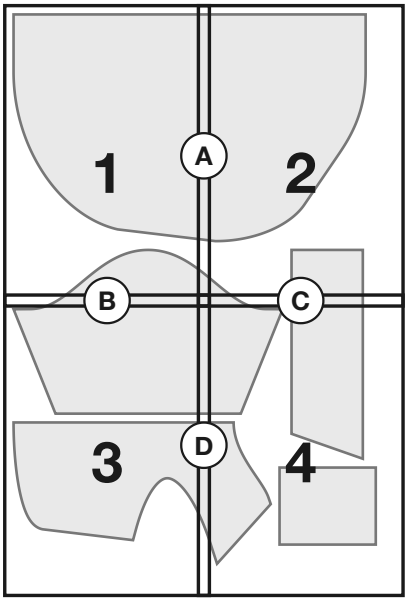

Testquadrat

10 × 10 cm

Zuerst: Testquadrat prüfen

Druck diese Seite mit 100 % und leg ein Lineal an das rote Quadrat: Es muss 10 cm messen. Dann stimmt auch alles andere.

Schnittteile

Rückenteil: 2× zuschneiden (gegengleich)

Brustteil: 1× im Stoffbruch zuschneiden

Hemdkragen: 2× im Stoffbruch zuschneiden (Ober- und Unterkragen)

Ärmel: 2× zuschneiden (gegengleich)

Manschette: 2× im Stoffbruch zuschneiden

Linien

Schnittlinie (Nahtzugabe 1 cm inklusive)

Nähnlinie

Stoffbruch: an den Stoffbruch legen

Passzeichen

Fadenlauf: parallel zur Webkante

So setzt du das Schnittmuster zusammen

1. Druck zuerst nur diese Seite und miss das Testquadrat. Stimmt es, druck die übrigen Seiten.
2. Schneide bei jedem Blatt den Rand ab, wo „Rand bis zur Linie abschneiden“ steht (links und oben).
3. Leg das Blatt auf die graue Klebefläche des Nachbarblatts, Buchstabe an Buchstabe (A an A, B an B), so dass die Linien weiterlaufen, und kleb es fest.
4. Schneide die Teile an der durchgezogenen Linie aus. Die Nahtzugabe von 1 cm ist schon drin.

© 2026 Das Haustiermode-Business · Verkaufslizenz inklusive: Alles, was du aus diesen Schnittmustern nähst, darfst du verkaufen.

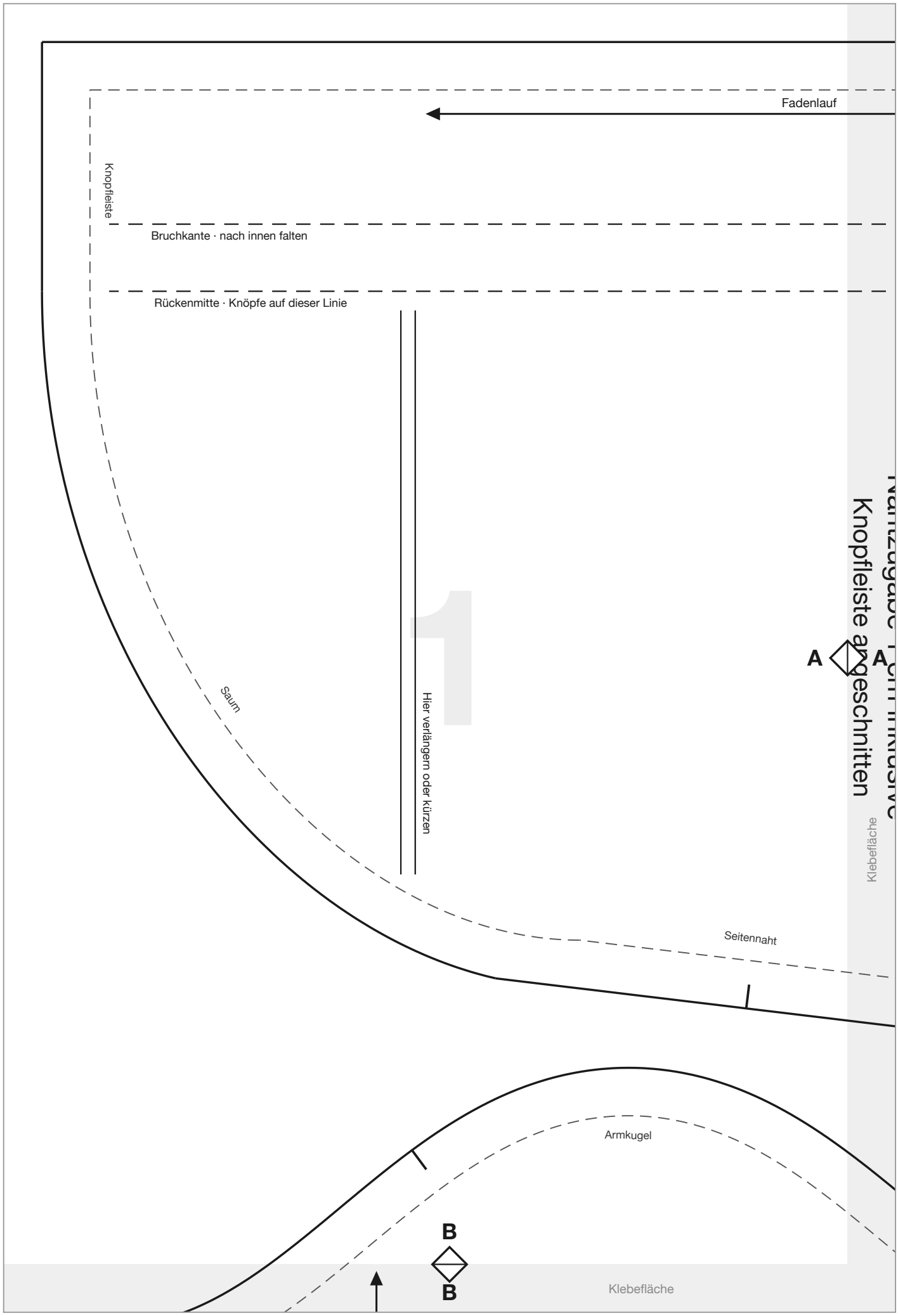
Fadenlauf
Knopfleiste
Bruchkante · nach innen falten
Rückenmitte · Knöpfe auf dieser Linie
Saum
Hier verlängern oder kürzen
1
A
A
Knopfleiste angeschnitten
Klebefläche
Seitennaht
Armkugel
B
B
Klebefläche

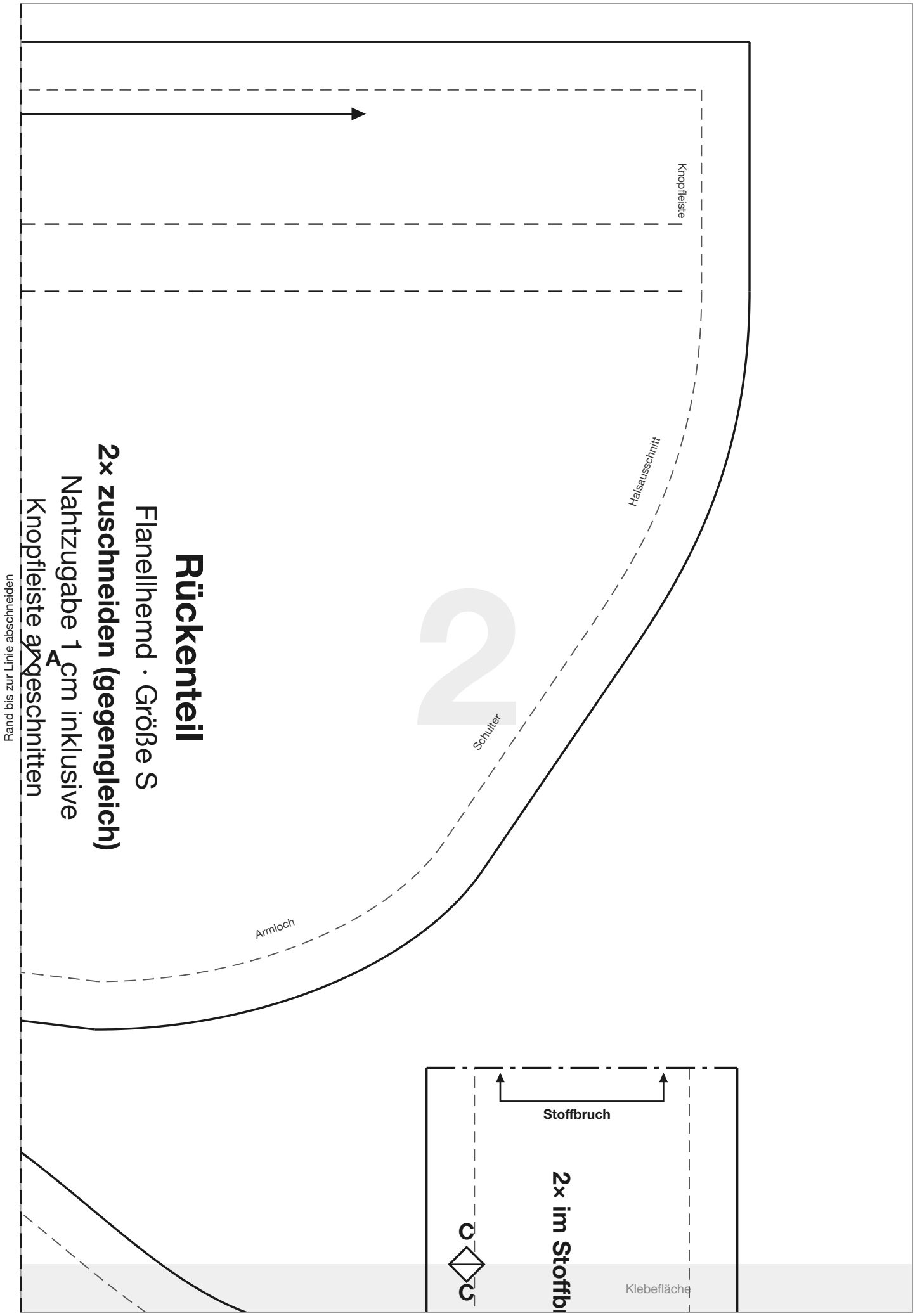

© 2026 Das Haustiermode-Business · Verkaufslizenz inklusive: Alles, was du aus diesen Schnittmustern nähst, darfst du verkaufen.

Rand bis zur Linie abschneiden

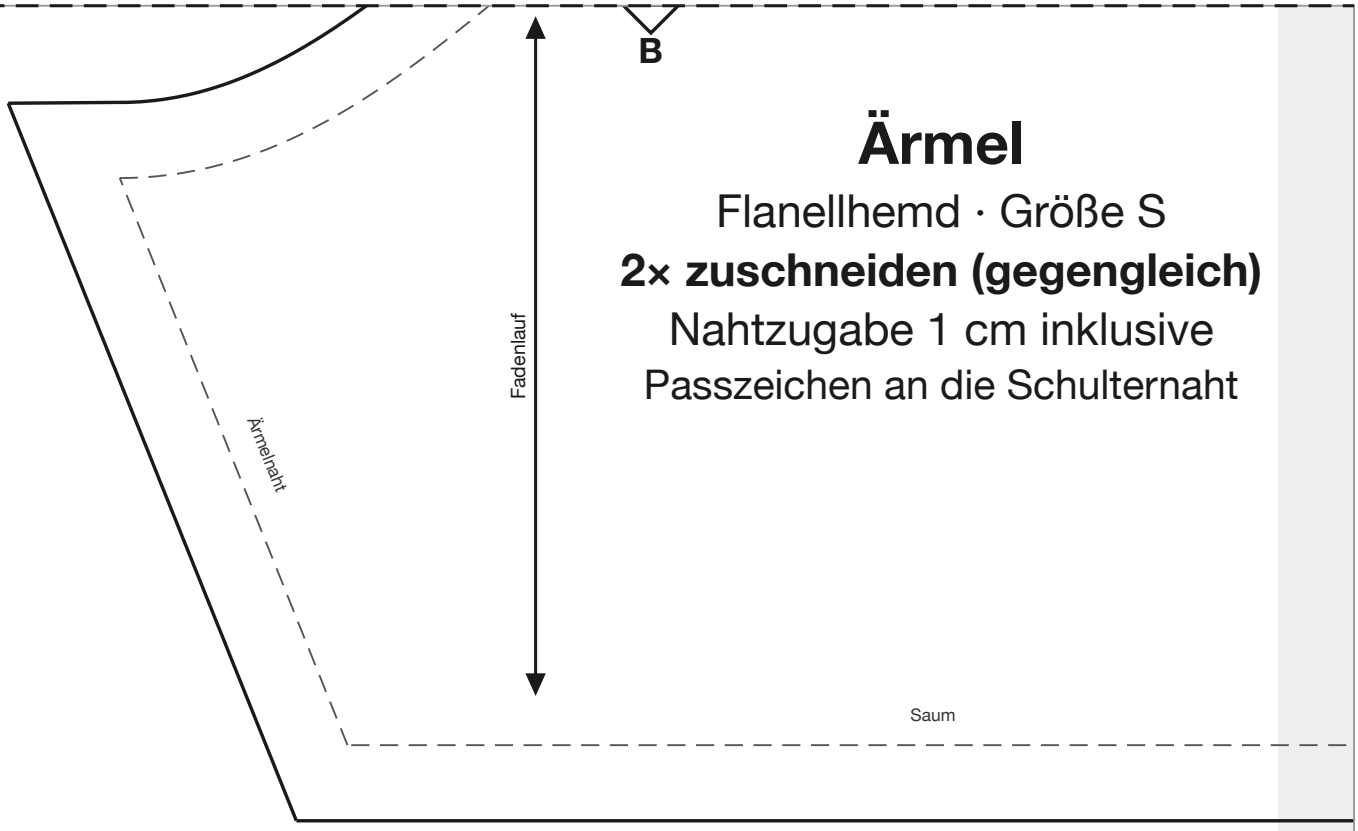

Ärmel

Flanellhemd · Größe S

2× zuschneiden (gegengleich)

Nahtzugabe 1 cm inklusive

Passzeichen an die Schulternaht

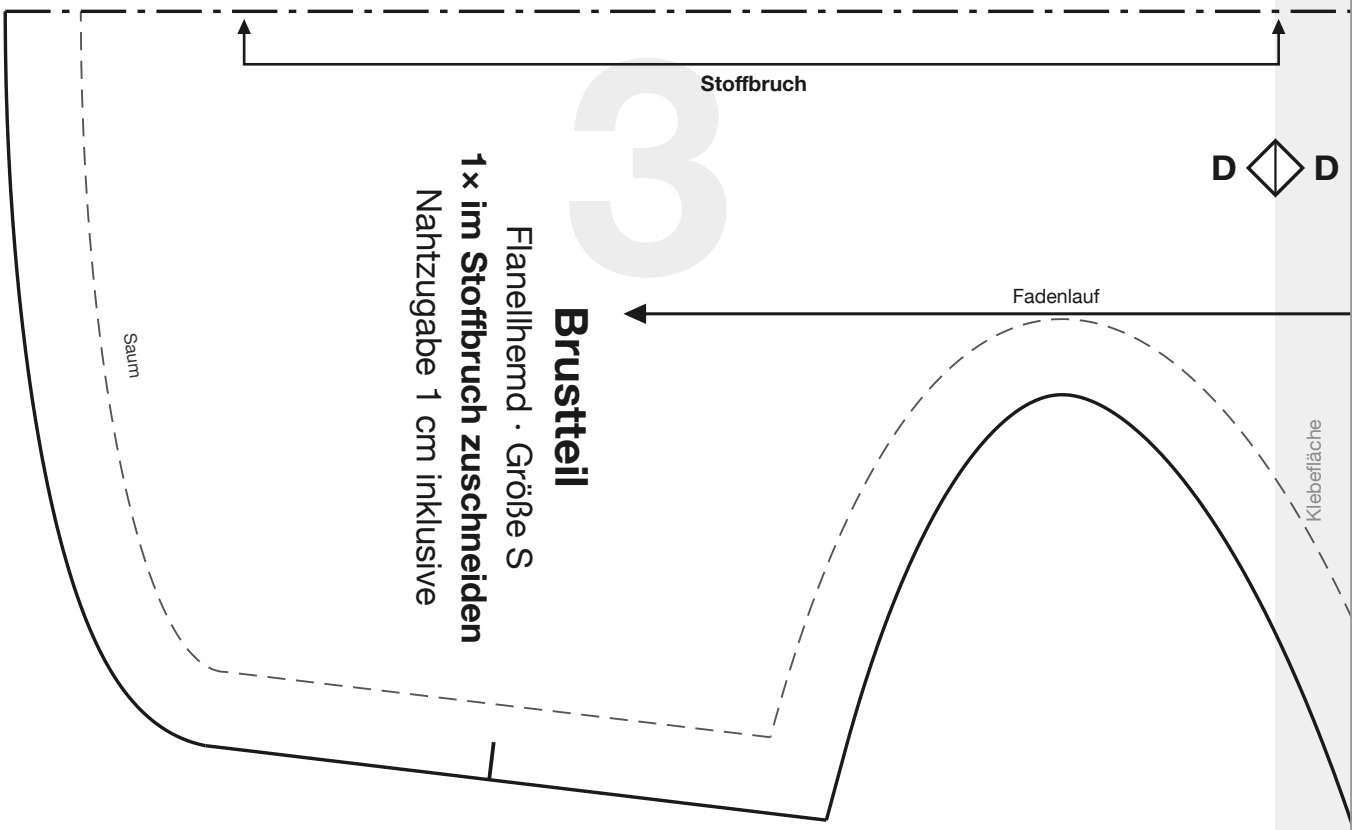

3

Brustteil

Flanellhemd · Größe S

1× im Stoffbruch zuschneiden

Nahtzugabe 1 cm inklusive

© 2026 Das Haustiermode-Business · Verkaufslizenz inklusive: Alles, was du aus diesen Schnittmustern nähst, darfst du verkaufen.

Rand bis zur Linie abschneiden

Hemdkragen

Flanellhemd · Größe S

Stoffbruch zuschneiden (Ober- und Unterkragen)

Nahtzugabe 1 cm inklusive

C

Fadenlauf

4

Ärmelnaht

Rand bis zur Linie abschneiden

D

Schulter

Fadenlauf

Manschette Größe S 2× im Stoffbruch zuschneiden

zum Ring schließen

Stoffbruch

Bruchkante · längs falten

an den Saum

© 2026 Das Haustiermode-Business · Verkaufslizenz inklusive: Alles, was du aus diesen Schnittmustern nähst, darfst du verkaufen.