# Flanellhemd

## Schnittmuster · Größe 4XL

Brustumfang 72–80 cm · Halsumfang ca. 54 cm · Rückenlänge ca. 63 cm

**Drucke alle Seiten mit 100 % („Tatsächliche Größe“), nicht „An Seite anpassen“. A4, Hochformat. Schwarzweiß reicht.**

**Montageplan: 12 Blätter, Buchstabe an Buchstabe kleben**

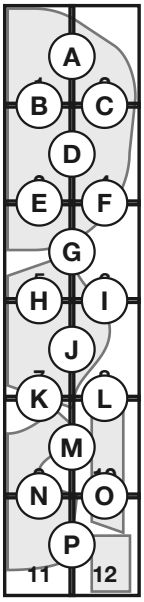


**Testquadrat**

10 × 10 cm

### Zuerst: Testquadrat prüfen

Druck diese Seite mit 100 % und leg ein Lineal an das rote Quadrat: Es muss 10 cm messen. Dann stimmt auch alles andere.

### Schnittteile

Rückenteil: 2× zuschneiden (gegengleich)

Brustteil: 1× im Stoffbruch zuschneiden

Hemdkragen: 2× im Stoffbruch zuschneiden (Ober- und Unterkragen)

Ärmel: 2× zuschneiden (gegengleich)

Manschette: 2× im Stoffbruch zuschneiden

### Linien

Schnittlinie (Nahtzugabe 1 cm inklusive)

Nähline

Stoffbruch: an den Stoffbruch legen

Passzeichen

Fadenlauf: parallel zur Webkante

### So setzt du das Schnittmuster zusammen

1. Druck zuerst nur diese Seite und miss das Testquadrat. Stimmt es, druck die übrigen Seiten.
2. Schneide bei jedem Blatt den Rand ab, wo „Rand bis zur Linie abschneiden“ steht (links und oben).
3. Leg das Blatt auf die graue Klebefläche des Nachbarblatts, Buchstabe an Buchstabe (A an A, B an B), so dass die Linien weiterlaufen, und kleb es fest.
4. Schneide die Teile an der durchgezogenen Linie aus. Die Nahtzugabe von 1 cm ist schon drin.

© 2026 Das Haustiermode-Business · Verkaufslizenz inklusive: Alles, was du aus diesen Schnittmustern nähst, darfst du verkaufen.




© 2026 Das Haustiermode-Business · Verkaufslizenz inklusive: Alles, was du aus diesen Schnittmustern nähst, darfst du verkaufen.

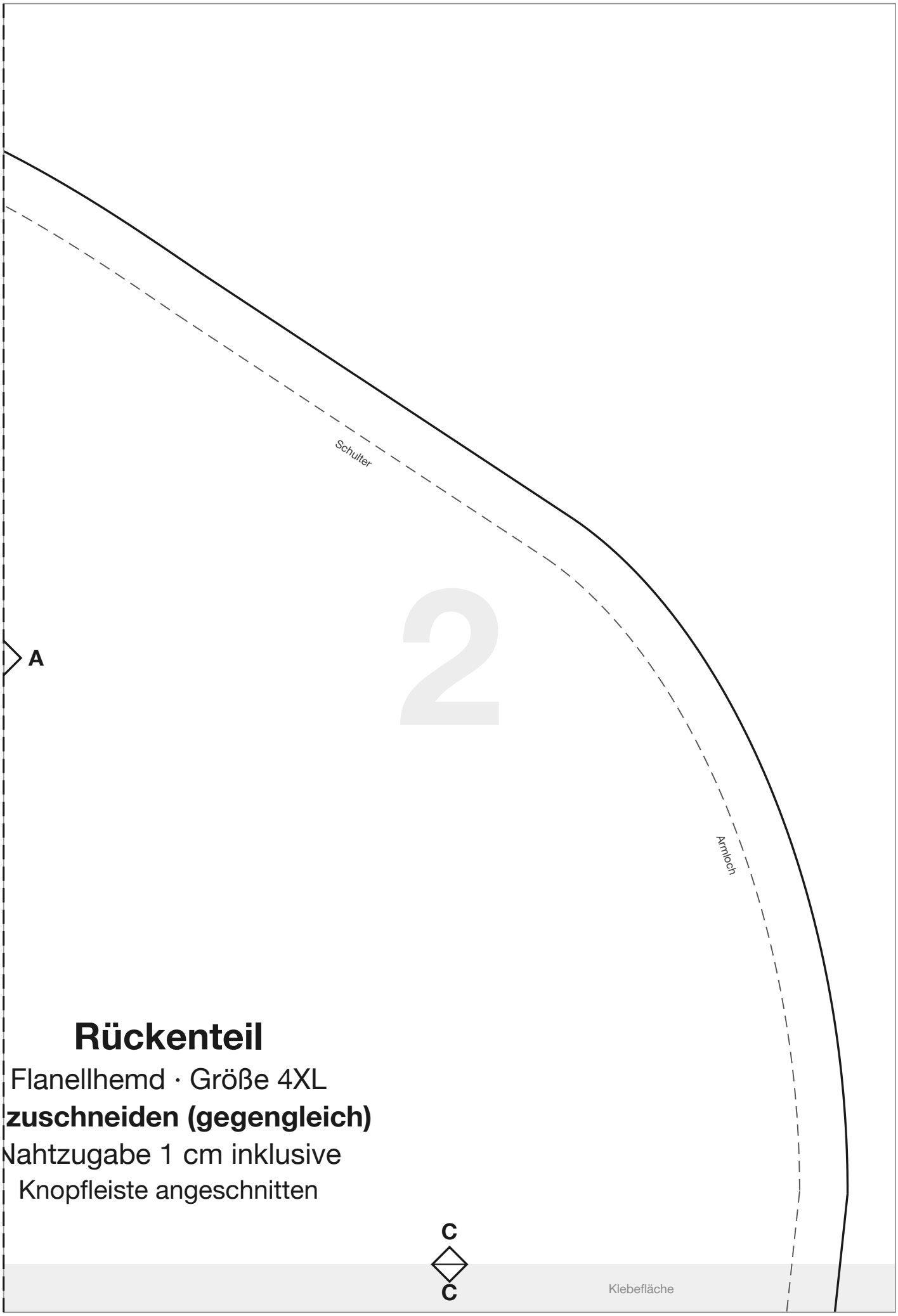


# Rückenteil

Flanellhemd · Größe 4XL

**zuschneiden (gegengleich)**

Nahtzugabe 1 cm inklusive

Knopfleiste angeschnitten

© 2026 Das Haustiermode-Business · Verkaufslizenz inklusive: Alles, was du aus diesen Schnittmustern nähst, darfst du verkaufen.

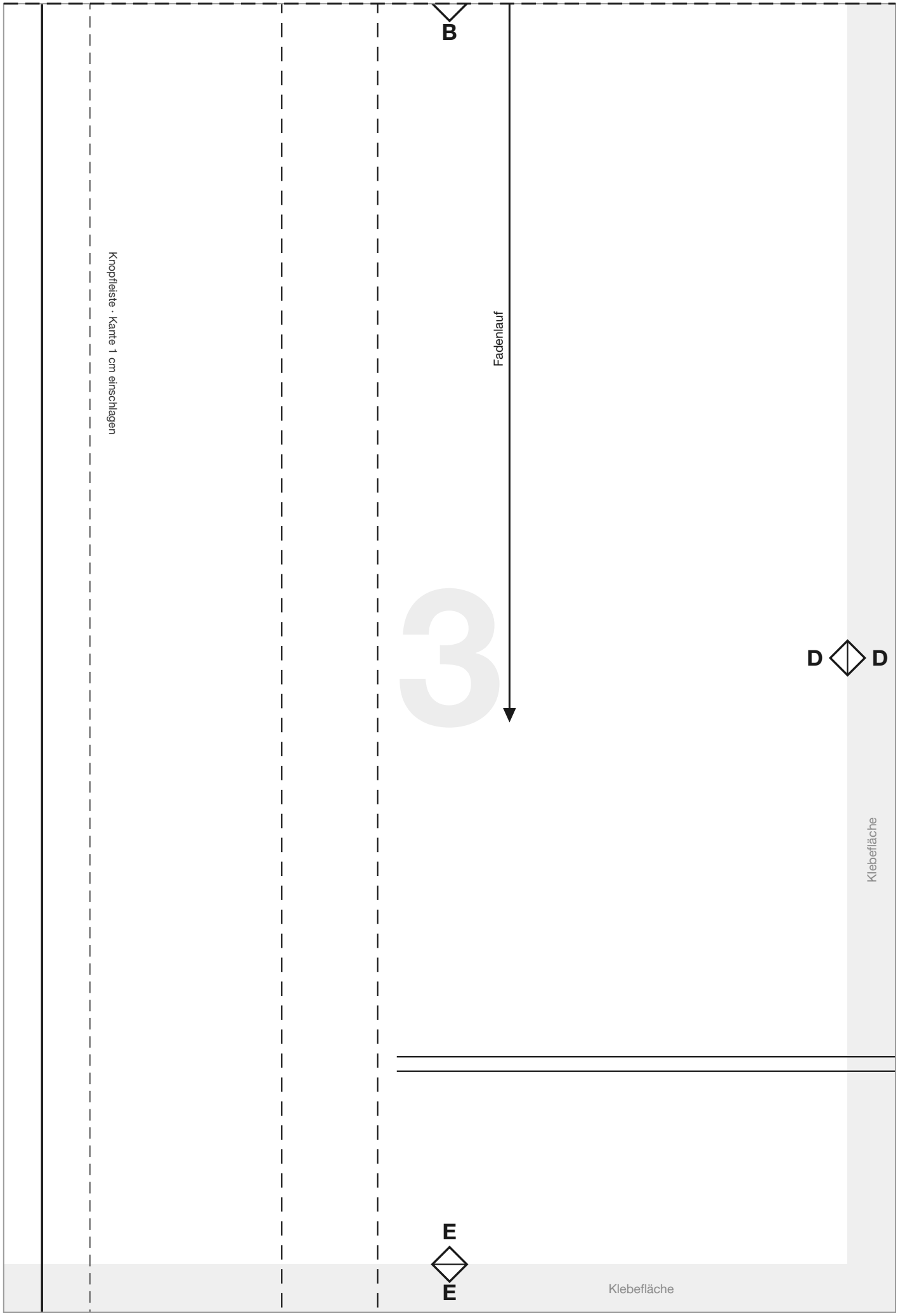


© 2026 Das Haustiermode-Business · Verkaufslizenz inklusive: Alles, was du aus diesen Schnittmustern nähst, darfst du verkaufen.

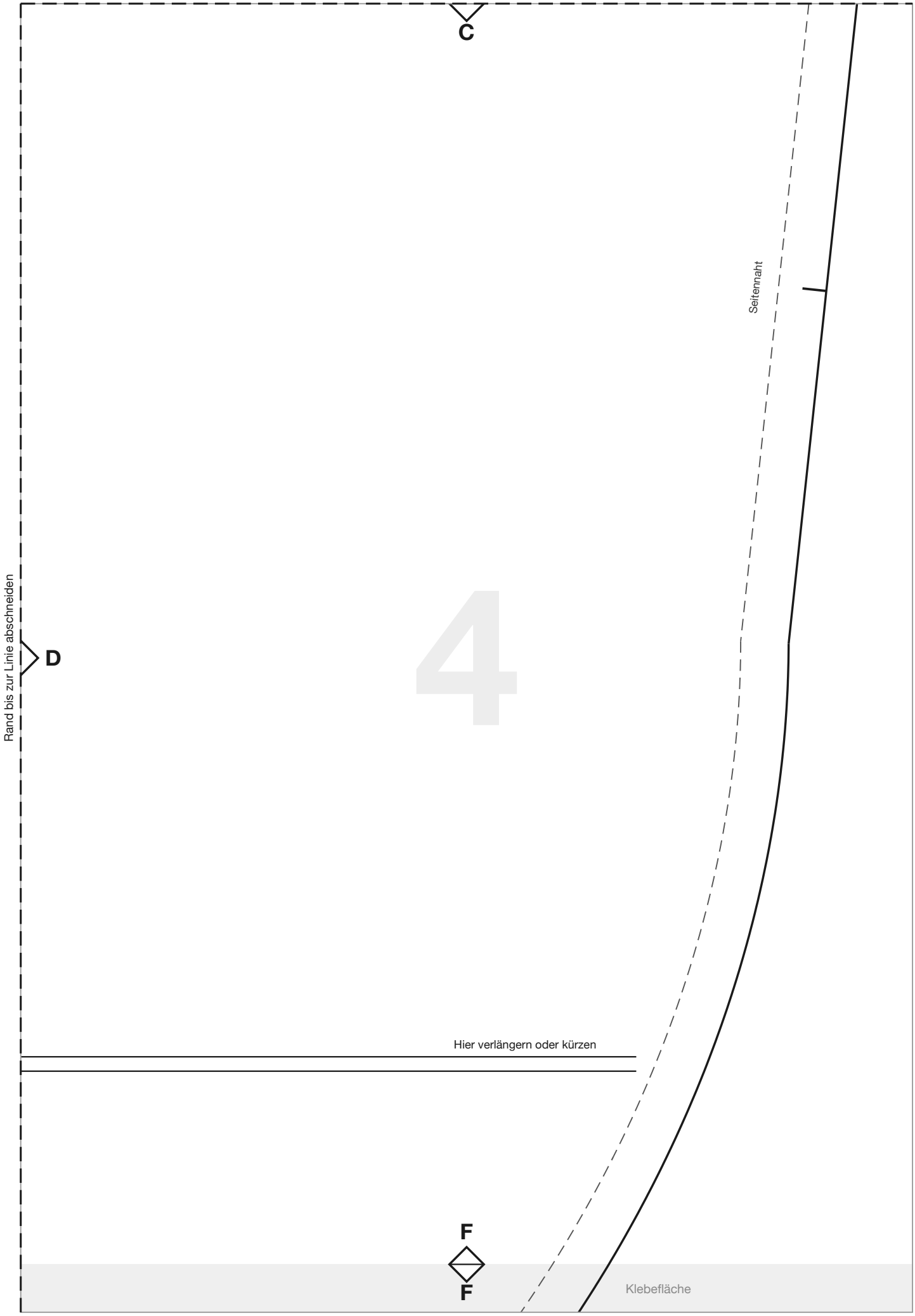


© 2026 Das Haustiermode-Business · Verkaufslizenz inklusive: Alles, was du aus diesen Schnittmustern nähst, darfst du verkaufen.




© 2026 Das Haustiermode-Business · Verkaufslizenz inklusive: Alles, was du aus diesen Schnittmustern nähst, darfst du verkaufen.

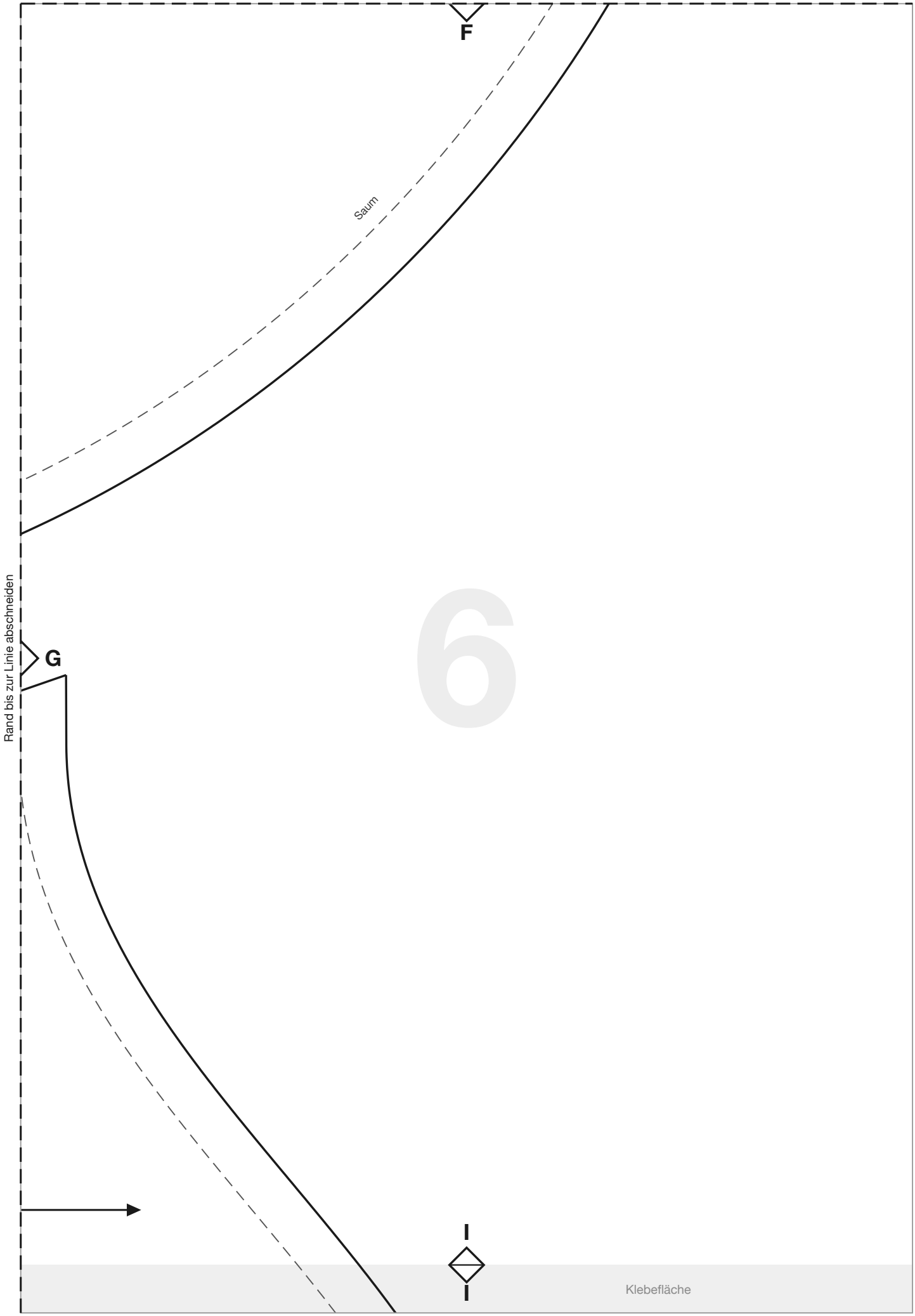


© 2026 Das Haustiermode-Business · Verkaufslizenz inklusive: Alles, was du aus diesen Schnittmustern nähst, darfst du verkaufen.

# Ärmel

Flanellhemd · Größe 4XL

**2× zuschneiden (gegengleich)**

Nahtzugabe 1 cm inklusive

Passzeichen an die Schulternaht

7

H

J J

K K

Saum

Ärmelnaht

Klebefläche

Klebefläche

© 2026 Das Haustiermode-Business · Verkaufslizenz inklusive: Alles, was du aus diesen Schnittmustern nähst, darfst du verkaufen.

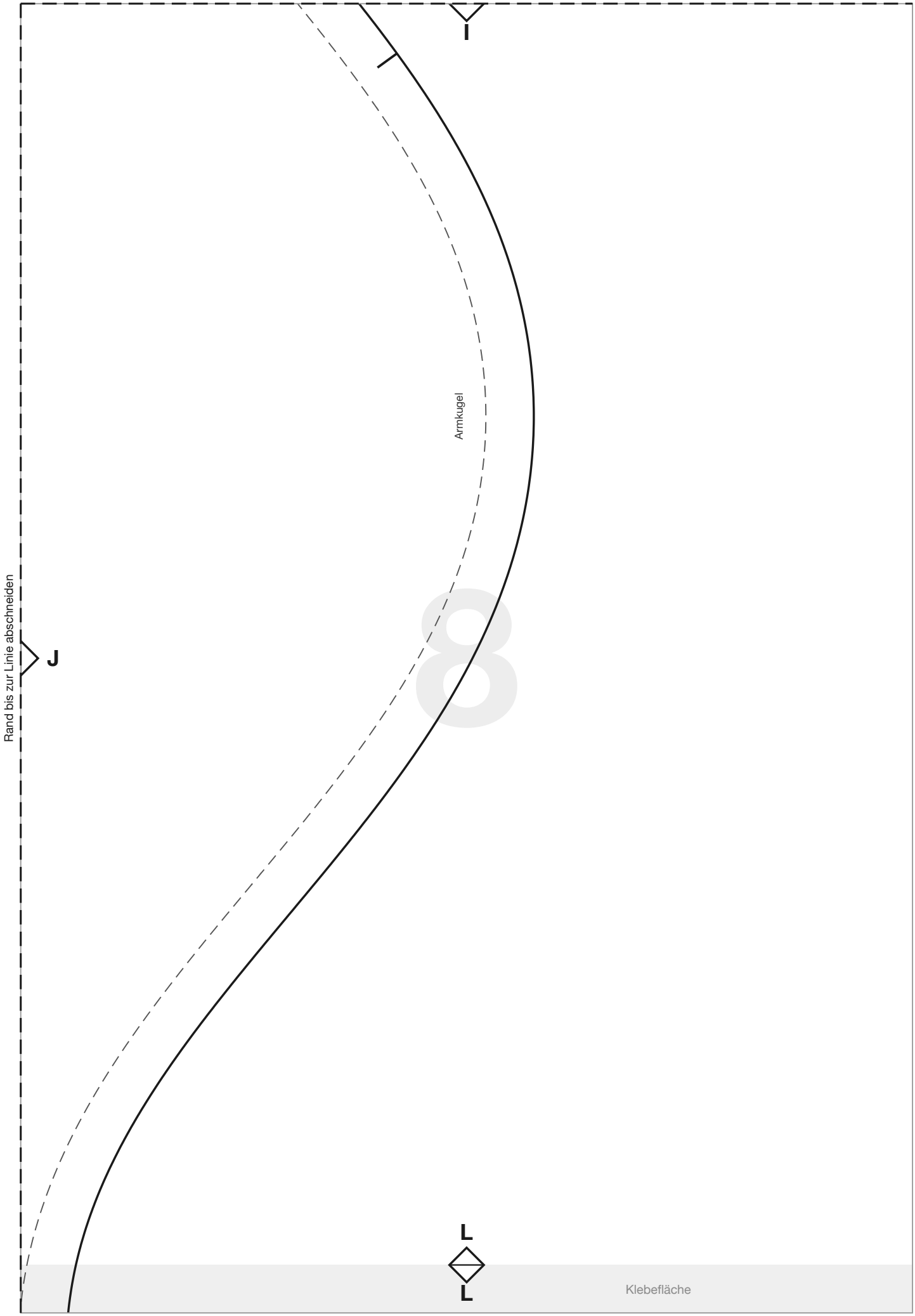


© 2026 Das Haustiermode-Business · Verkaufslizenz inklusive: Alles, was du aus diesen Schnittmustern nähst, darfst du verkaufen.

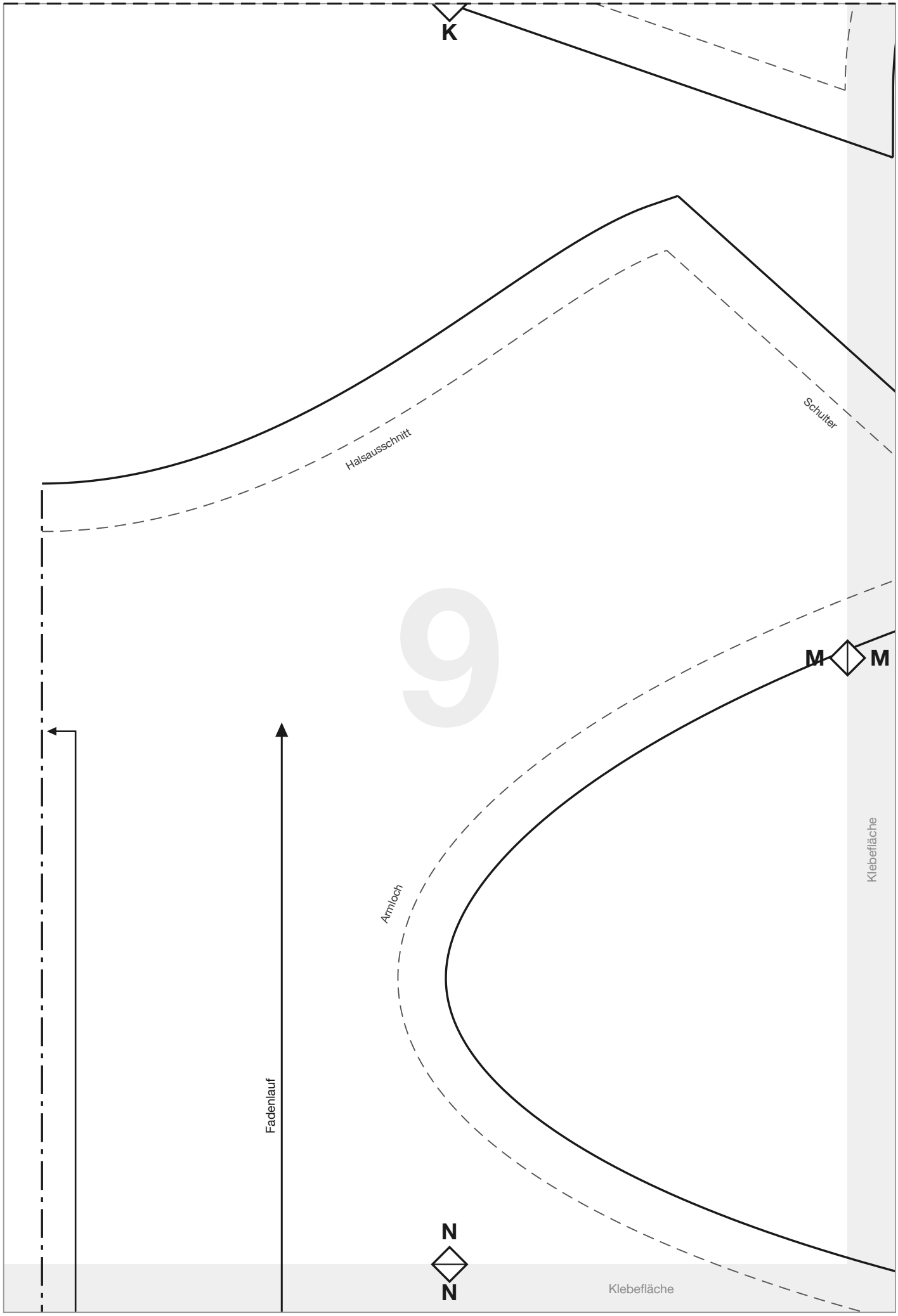


© 2026 Das Haustiermode-Business · Verkaufslizenz inklusive: Alles, was du aus diesen Schnittmustern nähst, darfst du verkaufen.

L

Stoffbruch

Fadenlauf

10

# Hemdkragen

Flanellhemd · Größe 4XL

**2× im Stoffbruch zuschneiden (Ober- und Unterkragen)**

Nahtzugabe 1 cm inklusive

Außenkante

Klebefläche

M

Rand bis zur Linie abschneiden

© 2026 Das Haustiermode-Business · Verkaufslizenz inklusive: Alles, was du aus diesen Schnittmustern nähst, darfst du verkaufen.

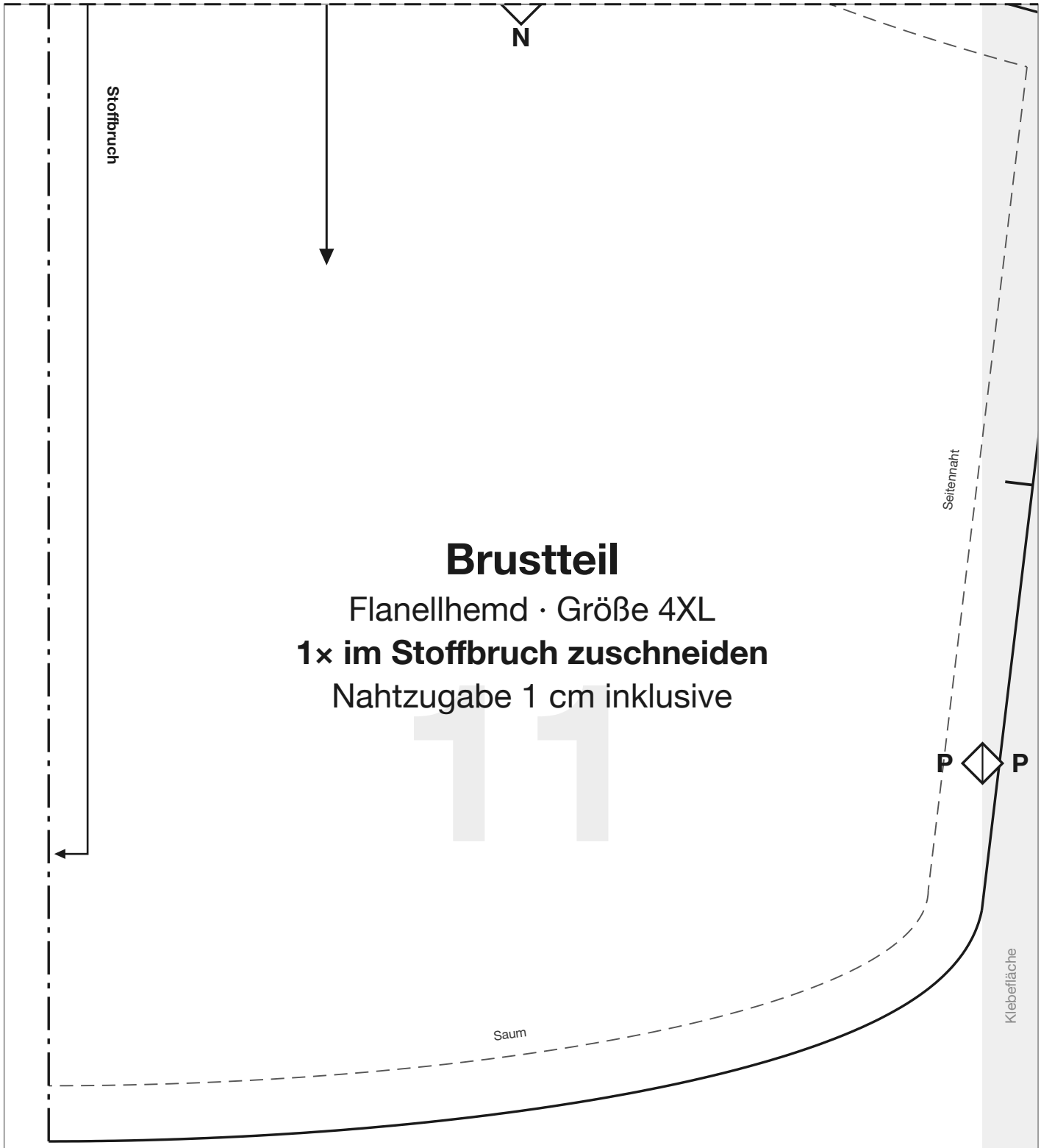


# Brustteil

Flanellhemd · Größe 4XL

**1× im Stoffbruch zuschneiden**

Nahtzugabe 1 cm inklusive

11

© 2026 Das Haustiermode-Business · Verkaufslizenz inklusive: Alles, was du aus diesen Schnittmustern nähst, darfst du verkaufen.

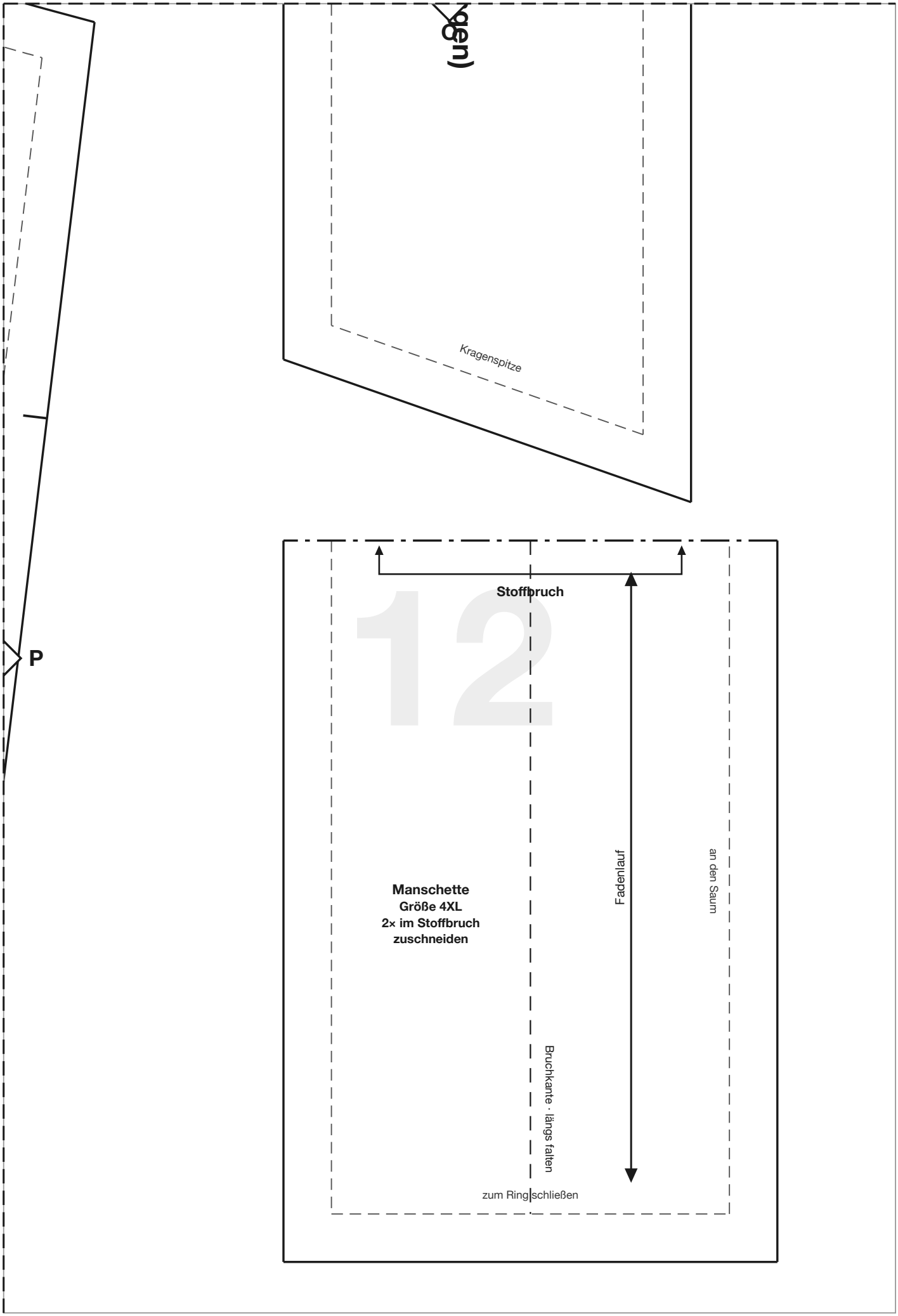


© 2026 Das Haustiermode-Business · Verkaufslizenz inklusive: Alles, was du aus diesen Schnittmustern nähst, darfst du verkaufen.